

# MSX


LOSSE NUMMERS / 6,75/Bfr 130

# INFO

HET NEDERLANDSTALIGE COMPUTERBLAD VOOR MSX-BEZITTERS

JAARGANG 1, NO 4 AUGUSTUS 1985

**JOYSTICKS**



LOGO

SONY 201

MSX-BOEKHOUDEN

SPECTRAVIDEO X'PRESS

**EXTRA VEEL  
LISTINGS**

De eerste echte computerstandaard heet vanaf nu MSX. Door Microsoft™ ontwikkeld op een Spectravideo home-computer. Door steeds meer fabrikanten van home-computers overgenomen en toegepast.

MSX stáát voor volledige uitwisselbaarheid van hard- en software. De Spectravideo SV 728 MSX is deze nieuwe computerstandaard waardig. Aan de binnenkant: krachtig en indrukwekkend. Aan de buitenkant: functioneel, strak en mooi genoeg om overal neer te zetten. Met een professioneel 90-toetsenbord, apart numeriek toetsenbord en speciale toetsen voor tekstverwerking.

De ingebouwde MSX-basic met meer dan 140 commando's en statements complementeert de kracht van deze computer, die ook geen enkele moeite heeft met zakelijk gebruik. In alle opzichten: Compatible!

Door de 5¼ inch diskdrive kunnen zowel MSX-DOS als CP/M 2.2 programma's gedraaid worden.

**Met de Spectravideo SV 728 MSX neem je alvast een voorschot op de toekomst.**

#### Specificaties.

CPU	Z 80A
Kloksnelheid	3.6 MHz
Geheugen	80K byte RAM (64K gebruikers RAM + 16K video RAM voor graphics), 32K byte ROM.
Software	ingebouwde MSX Basic interpreter met meer dan 140 commando's en statements
Specificaties	10 funktietoetsen, definieerbaar door de gebruiker. MSX-DOS en CP/M compatible.
Toetsenbord	90 toetsen full stroke incl. speciale toetsen en numeriek toetsenbord.
Display	Maximaal oplossend vermogen van 256*192 puntjes in de grafische mode. 40 kolommen x 40 lijnen in de text mode. 32 onafhankelijk programmeerbare sprites. 16 kleuren.
Geluid	3 geluidskanalen met ieder 8 octaven.
Op aanvraag is uitgebreide documentatie beschikbaar.	



# SPECTRAVIDEO SV 728 MSX

**SVI™**

# ...in dit nummer...

## Datakolom 5

Luc Sala ziet toekomst voor  
Audiocomputers

## Nieuws 6

MSX ontwikkelingen

## MSX-club België 10

Informatie over de activiteiten van  
MSX-gebruikers in België

## Bert Tier's strip 12

De alternatieve stroomvoorziening

## Eprom-Programmer 13

Zelf chips (na)bakken en  
insteekmodules maken

## Japans nieuws 16

Het thuisland van MSX biedt weer  
volop nieuws

## Mini's 20

Korte inzendingen

## De Spectravideo X'press 22

MSX groeit naar volwassenheid.  
Een blik op de nieuwe snufjes die  
Spectravideo in het laatste model  
heeft ingebouwd

## CES 1985 24

In Chicago werd de Summer  
Consumer Electronics Show  
gehouden. Wij waren er voor U  
bij en stonden met onze neus  
bovenop al het moois wat daar te  
bewonderen was

## Prijsvraag 27

Nieuwe kansen voor slimme  
programmeurs

## Logo 53

Programmeer-omgeving voor  
gebruikers van alle leeftijden



## PRINT-OUT 26 t/m 52

### Listing-rubriek van 25 pagina's

met o.a.

Listingtester  
Grafiek  
Tennis  
Sprite editor  
Morse  
Boter, kaas en eieren  
Piloot: PRIJSWINNER  
Poker  
Tekenen

## Sony 201 57

Nieuwe draaghit

## Techniek 58

Voor de detaillist diepte-  
informatie over MSX

## Kyocera 60

Philips in nieuwe joint-venture.

## Kort in Beeld 61

Voorbeelden van schermbeelden

## Joy-sticks 63

Een hele serie joysticks nader  
bekeken

## Finad MSX 68

Een boekhoudprogramma op de  
MSX voor kleine bedrijven.

## MSX-VIDITEL 70

Philips legt de telesoftware-markt  
open.

## Missers 70

Een paar kleine foutjes uit nr. 3

Een rustige zomer is het geworden. Tenminste voor de computerhandel, want die klagen nogal over de teruglopende verkopen. Nu doen ze dat ieder jaar en in september trekt het allemaal weer aan.

Toch kan de vraag gesteld worden, of de hysterie van de huiscomputermarkt niet voorbij is. Ik heb het gevoel, dat we inderdaad een beetje het "HEB" syndroom voorbij zijn en nu de "HOU" fase ingaan. Ook iets doen met de husicomputer, er zinvol mee bezig zijn. Maar wanneer je dat stelt, wordt ook snel pijnlijk duidelijk dat er nog niet zo erg veel mee te doen valt. Spelletjes zijn leuk, maar wat verder. Gelukkig heeft juist MSX, door de sterke nadruk op geïntegreerde consumenten-elektronica en standaardisatie, een grote toekomst als het aankomt op nuttige en zinvolle toepassingen. In eerste instantie door meer en betere software, en gelukkig mogen we de Nederlandse producten op dat gebied wel degelijk meetellen, maar later ook door koppeling aan hi-fi, laserdisk, videorecorder en CD-ROM.

Dat MSX leeft, bleek op de eerste MSX-INFO computerdag in mei. Meer dan 4000 bezoekers en hun reacties en die van de exposanten waren heel positief. Er hadden wat ons wel wat meer exposanten mogen zijn en met name van bv. Sony vonden we het jammer, dat ze hun producten niet kwamen tonen. Maar Philips, Canon, AVT, Yashica en Spectravideo waren er wel en er zijn op die dag bijna 250 MSX-computers verkocht. Een succes en we gaan dan ook in oktober weer een MSX-INFO organiseren.

L.Sala

## MSX INFO

Jaargang 1, no. 4, 1985

Uitgave SAC Blaricum, PB 112,  
1260 AC Blaricum. Tel. 02152-63431.  
Den Texstraat 5a, 1017 XW Amsterdam  
Tel. 020-27 31 98.

Abonnement f50,- of Bfr 1000 per jaar  
(8 nummers). Betaling per giro 4922651  
SAC Blaricum of in België BBL  
310050602562. Vermeld MSX-INFO.

Ir. L. Sala hoofdredacteur/uitgever  
Kees van der Vlies redactie  
Ing. V. Sala logistiek  
Drs. J. Taverne marketing  
Marianne Stolk recreatieve software  
Jan Bodzinga techniek  
Ben van Mierlo, Bert Tier illustraties  
Rob v.d. Heuvel, listings

# SANYO



## SANYO MPC-100

- MSX-standaard
- Z-80A processor
- 64 KB Werkgeheugen
- 16 KB extra Videogeheugen
- Microsoft Basic 4.5
- Professioneel toetsenbord
- Ingebouwde voeding
- Printer Interface
- 2 cartridge slots

PRIJS **f 998,-** INKLUSIEF BTW

## Ook van Sanyo

- Lichtpen
- Joystick
- Floppy Disk drive
- Monochrome monitors
- Kleuren monitors

**VERKOOP ALLEEN VIA  
DEALERS. VRAAG DEALERLIJST**

IMPORTEUR:



**Nederlandse Kasregister  
Onderneming bv  
Postbus 3, 9356 ZG Tolbert**




## Luc Sala's Datakolom

*Is de computergebruiker een slaaf van zijn beeldscherm, zelfs al is dat plat? Blijven zijn vingers de belangrijkste transmissiefactor via toetsenbord of muis?*

*Ik geloof de profeten van de micro-wereld eigenlijk maar half, als ze weer zo'n schitterend verhaal ophangen over mensvriendelijke bediening en dan met iconen, user interface en touchscreens aan komen dragen. Prima ideeën allemaal, maar heeft u ook niet het gevoel, dat dit maar een kant van de mogelijke computer-medaille betreft. Want de mens is meer dan ogen en vingers, we kunnen ook horen, voelen, ruiken om maar een paar zintuigen te noemen. En dan heb ik het nog helemaal niet over telepatisch contact met de chips, dat is weer een andere dimensie.*

*Laten we eens een compleet andere computer voor de geest halen, een waarbij ogen en vingers geen rol spelen. Een leuk voorbeeld zou de AUDIOCOMPUTER kunnen zijn. Dat is een apparaat, waarbij geluid wordt gebruikt om met de computer te communiceren in twee richtingen. En we gaan dan een stapje verder dan de stemgestuurde probeerseltjes op hedendaagse micro's, dat zijn in wezen erg simpele alternatieven voor besturingscommando's. Want in plaats van intypen COPY of DIR kun je dat dan inspreken. Leuk, maar nog steeds gebonden aan het huidige computerconcept. Kijk eens een stapje verder, naar een systeem waarbij bv. audiosignalen als muziek of tekst interactief op iedere gewenste plaats af te spelen zouden zijn. Het daarmee zelf programmeren van de afspeelvolgorde van een bepaalde LP of CD is maar een simpel voorbeeld en trouwens ook één, dat we binnenkort ook wel op standaard audioapparatuur kunnen verwachten. En daar komt MSX om de hoek kijken, want het zijn wel Sony en Philips, die vooraan lopen in de laserdisks ontwikkelingen.*



**Een Audiocomputer kan net zo interactief zijn als een videocomputer.**

*Er bestaat natuurlijk nog helemaal geen Audiocomputer, iedereen is nog veel te druk met de Videoversie bezig. Toch lijkt me, dat bijvoorbeeld zo'n nieuwe Sony Walkman waarop met TWEE cassettes tegelijkertijd kan worden gewerkt, of met een beetje flexibele CD CompactDisk al heel wat te bereiken zou*

*zijn. Bijvoorbeeld een talencursus, met op de ene kant de lesstof en aan de andere kant de oefeningen. De bestuurshardware en software, en daarmee dus het hart van de Audiocomputer, zou steeds kunnen zorgen voor de optimale afstemming tussen die twee. En heel wat lesstof is toch overdraagbaar via geluid en spraak. En wat dacht u van rondleidingen in bv. musea, waarbij met simpele herkenning van bv. stop en go het tempo valt aan te passen. Of conditietraining met mondelinge begeleiding, ochtendgymnastiek, in wezen alle muzikale interactie, waarbij middels wat chips de tempobepaling kan worden beïnvloed. Een menugestuurd spelletje op weg naar school of werk, een tekstadventure met een simpele audiojoystick, die reageert op hoog/laag/links/rechts, het is echt niet zo moeilijk te realiseren.*

*Gaan we nog een stapje verder en nemen we aan dat stemherkenning echt toepasbaar wordt, dat groeit de toepassing van de audiocomputer navenant. Zoals bij het hele telefoonverkeer, het afhandelen en vastleggen daarvan is toch typisch een audiotak, waarbij een toetsenbord of beeldscherm in wezen overbodig zijn. "Bel Jansen" zou toch voldoende moeten zijn voor een beetje chipskolonie in de vorm van onze imaginaire Audiocomputer. En wat te denken van beveiligingstaken, voorlopig schrikt een autoinbreker waarschijnlijk nog wel van een direct tot hem gerichte tekst. Kinderoppas met interactieve verhalen voor het slapen gaan, we kunnen dit ook nog doortrekken tot praktische maar ook wat beperkte toepassingen als een automatische gesprekspartner in het café, de oplossing om van het gezeur in de echtelijke en andere spondes af te zijn. Maar ja, dan zijn we in de situatie waarin we niet meer weten, wie er antwoordt, de mens of de machine en dat is ooit als criterium voor "denkende" machines gebruikt.*

L. Sala

## ECC Diskdrive

In een vorig nummer berichtten we over de AVT disk, maar we vermeldden een onjuiste capaciteit. Die is nl. 180 KB geformatteerd, dus de netto schijfinhoud. Wie wel meer capaciteit wil, kan via ECC een grote uitbreidingsslag maken. Via verwisseling van de ROM uit de AVT drive kan men er een tweede drive bijhangen, die dan bv. een Sony 3,5 inch met 360 KB of een 5,25 inch drive met tot 720 KB kan zijn. En er wordt maar één slot bezet, en dat is erg belangrijk bij gebruik van bv. een insteekrom of RS 232 module. De reden om de AVT drive te gebruiken, is dat er in de insteekconnector een Disk/MSX-DOS kernal zit, die niet los beschikbaar is en op deze manier kan ECC toch legaal een uitbreiding realiseren met drives van andere makelij, die een relatief grotere capaciteit bij een aantrekkelijker prijs hebben.

## Slipstream

In vele winkels is nu de Slipstream monitor van Dunnet (010-332722) te koop. Met een bandbreedte van 20 MHz en een prijs rond de 425 gulden is deze monitor ook geschikt voor wie langdurig met de computer wil werken.

## Nederlands educatief

Het heeft allemaal wat lang geduurd met die MSX software en vooral op educatief gebied was er maar heel beperkt software. De Kaereltje serie en wat programma's van Filosoft waren het begin, maar nu komt ook Malmberg met educatieve software uit. De titels zijn **BMX REKENCROSS** voor kinderen van 6 jaar en ouder. Een Kangaroo is het werktuig van de speler, die middels het sturen van dit beestje naar de juiste oplossing van de som bij het eindpunt komt. In 7 moeilijkheidsniveaus en met getallen van 0-100 is dit voor de groep tussen de 6 en 9 inderdaad een amusante manier om het cijferen te oefenen, daarboven is men te snel verveeld door het toch simpele scenario met de neersmakende kangaroo en zijn achtervolger.

**RUIMTEREIS** is van een iets zwaarder kaliber en voor 8 tot 10 jarigen amusant. Het scenario is iets meer Arcade-achtig, met een ruimtereis en aanstormende meteorieten en het antwoord op de opdrachten moet in de vorm van de juiste snelheid worden gegeven. Er zijn per niveau vijf hindernissen of doorgangen en men heeft in plaats van levens beschermende schilden. Een leuke tussen-

vorm tussen spel en leerprogramma.

Inl. Malmberg PB 233, 5201 Den Bosch, tel 073-215565

## Stark Tips

Van uitgeverij Stark weer een MSX boek, ditmaal **MSX TRUCS en TIPS**, van auteur Groeneveld.

Met veel korte routines en ook wat machinetaalprogramma's kan de gevorderde programmeur voor f 24,50 aan de gang. Men noemt het deel 1, dus misschien komt er nog meer.

## JVC MSX Data Recorder

Het Japanse bedrijf JVC brengt een speciaal voor MSX computers ontwikkelde datarecorder op de markt, de HC-R105.


De recorder werkt zowel in de 1200 als in de 2400 baud mode en biedt de mogelijkheid om tussen de programma's in een titel of andere aanwijzing in te spreken via een ingebouwde microfoon. Uitgerust met een search toets, teller en luidspreker, is het apparaat zeer gebruiksvriendelijk.

De recorder wordt via de normale cassette interface op de computer aangesloten.

## Beeldplaten en de MSX computer

Sony brengt een Laserdisk beeldplaten-speler op de markt, die betrekkelijk eenvoudig op de MSX computer kan worden aangesloten. Via een speciale interface-box IF-180, kan de beeldplaten-speler, de Sony LDP-180P, verbonden worden aan de RS-232C interface.

Deze configuratie maakt het mogelijk om interactieve beeldplaten te gebruiken in combinatie met de MSX computer, zeker in onderwijs-situaties een uitdaging. Ook IBM maakt gebruik van beeldplaten, om de verkoop van de PC te stimuleren.



## EPSON GX-10

Van deze leverancier (04139-8883) komt er een relatief goedkope matrixprinter uit, zonder dat de befaamde Epson kwaliteit geweld is aangedaan. Met een 9x9 matrix zijn verschillende lettertypes te maken met maximaal 100 tekens/sec en ook een NLQ mode met 20 t/s. Gezien het geheugen van 1K is het te verwachten, dat er wel downloading van speciale MSX karakters mogelijk wordt via speciale software. Met friction feed kost de GX-10 f 998,- ex btw.

## MSX tekenset

Voor de AVT en Trendgroep printers is het mogelijk, toch een echte MSX uitdraai compleet met MSX tekenset te krijgen via een insteekmodule, verkrijgbaar bij de leveranciers van die printers.

## TOSHIBA 3in1 printer

Een heel snelle multifunctionele printer van dit bedrijf (01820-19311) met 24 pins kop geeft superkwaliteit afdrucken, maar standaard zonder MSX tekens. Met 8 tekensets, downloadable extra sets (dus bv. MSX), en een snelheid van 288 tekens/sec





voor snel werk en 100 voor NLQ.

## CASIO PV-16

Ook dit merk komt met MSX en in onze buurlanden is Casio al te koop. We vinden de nieuwe PV-16 er leuk uitzien, maar weer met van die kleine toetsjes dus Casio kan hier beter een wat steviger type uitbrengen.

## Arabische MSX computer

De MSX standaard slaat meer en meer zijn vleugels uit in verschillende taalgebieden. Door de inspanningen van het in Koeweits gevestigde bedrijf Al Alamia Software worden er door Hitachi en Yamaha nu Arabisch/Engelse MSX machines geproduceerd. We zagen er een in Tokio en het viel ons eerst tussen al die Japanse tekens niet zo erg op. De belangrijkste aanpassingen zijn een volledige set Arabische karakters op de machine en een rechts-links cursorbeweging. De toetsen hebben zowel Arabische als Engelse letters. De Yamaha machine heeft als type-aanduiding AX-100 en is gebaseerd op de CX5M, maar dan zonder de muzikale extra's

waardoor deze machine zo beroemd geworden is. Bij de machine wordt standaard een Arabisch tekstverwerkingsprogramma bijgeleverd, alsmede een programma om de Islamitische en Gregoriaanse kalender naar elkaar om te rekenen, een alleszins nuttig softwarepakket in dit deel van de wereld.

Al Alamia heeft de introductie van Arabische software voortvarend aangepakt. Op het ogenblik verschijnen er ongeveer vijf Arabische programma's per maand, variërend van op de Koran gebaseerde educatieve spelletjes tot Arabisch/Engelse cursussen en grafische programma's. Voor de nabije toekomst heeft Al Alamia een Arabisch MSX-DOS en Arabische printers op het programma staan.


De verkoop van Engelstalige software neemt ook een grote vlucht in het Midden Oosten en het lijkt er dan ook op dat MSX een stevige voet aan de grond krijgt in dit gebied.

## Video Bruikleen project

Het NIAM stelt via het Video-bruikleenproject nu audio-visueel materiaal op Informatica gebied ter beschikking aan scholen op semi-permanente basis. Inl. NIAM Sweelinckplein 33, Den Haag, 070-600924

## Buck Rogers

Een vliegspel, maar dan tamelijk futuristisch met een ruimteschip, dat vlak over een planeet gaat. Een goede 3D omgeving, waarover in scheervlucht een ruimteschip gejaagd moet worden. Het beweegt met een joystick en dat vraagt even wennen en letten op de schaduw, waarmee de hoogte te bepalen valt. Verder is het dan een kwestie van behendig sturen, schieten op alles wat beweegt en tussen een soort torens heen zig zaggen. Het begint regelmatig eenvoudig, maar gaandeweg



komen er meer vijanden en explosieven en wordt er ook te ruggeschoten. Het eindeloze vliegeffect is erg leuk weergegeven, de grond glijdt echt onder je weg. Een vrij klassiek spel, iets wat de verzamelaar wel zal aanspreken, maar behalve de moeilijkheidsgraad is er niet veel variatie in de omgeving.

## MSX BASIC Wegweiser

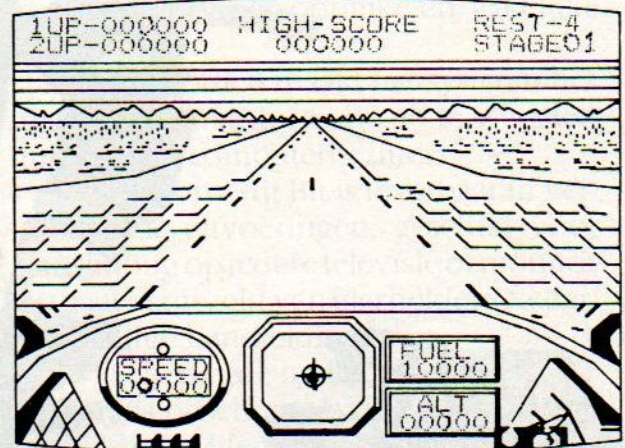
In het Duits van uitgeverij Vieweg, maar auteur E. Kaier heeft in 368 dichtbeschreven bladzijden een enorm goed naslagwerk weten te proppen. Machinetaal, databestanden, MSX-DOS, gestructureerd programmeren, met dit boek weet je je MSX weetje.

## 40 Grafische programma's

Van Academic service en geschreven door Marcel Sutter in Basic zijn de programma's in dit boek iets voor de Hi-Res fans. De bollen, 3D figuren, landkaarten en zelfs een kleine Logo simulatie bieden veel stof voor oefeningen.

## Alpha Squadron

Binnenkort bij Sony is dit heel goede spel, dat begint als een flight-simulator en dan overgaat in een shoot-them-up in de ruimte. Met instrumenten, hoogte en snelheidsmeters, dit programma geeft de fighter-piloot alle kansen. De schietpartij in op zich is tamelijk klassiek, maar juist de plaatsing in een scenario met starten en landen maakt het boeiender.




# Geen chaos is voor de Sony





# te groot Hit Bit.



Met de Sony Hit Bit MSX computer zet u alles en nog wat netjes op een rijtje.

De recepten van oma naast die van Wina Born.

De adressen en telefoonnummers van familieleden, vrienden en veelbelovende zakenrelaties.

De zelfgemaakte notenbalk waarmee u misschien later ooit nog doorbreekt als een nieuwe Chopin.

De cijfers van de winst- en verliesrekening. De gasmeterstanden, de brandstofkosten van uw auto en 't dagelijkse boodschappenlijstje.

Je kunt het zo gek niet bedenken of de Sony Hit Bit schept orde in de chaos.

We hebben het dan ook over een volwaardige computer met 'n geheugen-capaciteit van maar liefst 80 Kb RAM.

Met een ingebouwde (!) 16 Kb ROM databank: uw elektronische zakagenda die tijdrovend „laden” of programmeren in principe overbodig maakt.

De Sony Hit Bit is gemaakt voor dagelijks gebruik.

Eenvoudig te bedienen en makkelijk zelf te programmeren.

Voorzien van 'n professioneel toetsenbord met leestekens. Zestien kleuren. Drie 8-octaven toongeneratoren.

En een fantastische keuze uit randapparatuur, variërend van draadloze joysticks tot geavanceerde diskdrives en vierkleuren plotters.

Het MSX-systeem garandeert een ongekende hoeveelheid kant-en-klare software voor persoonlijke en zakelijke toepassingen.

Bovendien maakt het systeem het makkelijk om informatie uit te wisselen met andere computerbezitters.

De Sony Hit Bit is leverbaar in verschillende uitvoeringen, geschikt voor aansluiting op iedere televisie of monitor en gaat vergezeld van glasheldere Nederlandstalige handleidingen.

Schep orde in de chaos. Vraag een gratis brochure en dealerlijst aan bij Brandsteder Electronics BV., Jan van Gentstraat 119, 1171 GK Badhoevedorp. Telefoon: 02968-81911\*. **SONY HIT BIT**

# GEBRUIKERSCLUB

**V**an de MSX gebruikersclub MSX-CLUB uit België, secretariaat Mottaart 20, B 3170 Herselt, kregen we een aantal interessante nieuwtjes door. Men heeft daar de samenwerking met MSX-Mozaik uit Nederland weer wat teruggedraaid en de Belgische leden krijgen dan ook weer een eigen nieuwsbrief.

Ze zijn behoorlijk actief in België en dat terwijl de aantallen verkochte MSX machines nog veel minder zijn dan in Nederland. Philips en Sony zijn verreweg het best verkocht, maar men heeft minder prettige ervaringen met de 8000 en 8010 modellen van Philips, veel commerciële software draait er niet op. De 8020 is wel heel enthousiast ontvangen. Philips is ook de drijvende kracht achter een samenwerking tussen de leveranciers om samen MSX te gaan promoten, oa. door gezamenlijke advertenties in de publieksmedia.

Ook de Franstalige Belgen hebben middels Reseaux MSX nu een publicatie.

De MSX club is druk bezig met het ontwikkelen van programma's en men maakte al een monitor-programma en

een prachtige print-out routine, waar we nog op terugkomen.

## Screendump

De MSX club heeft voor 30 gulden een screendump programma, dat werkt met Epson-achtige printers en een multistrike functie heeft om ook met oudere inktlinten nog een goed resultaat te verkrijgen. Bestellen per Eurocheque of op bankrekening AMRO 460736051 te Baarle Nassau of GB Leuven nr. 230-004535374.

## Software-gids

Een ander leuk project is een software-gids, gratis voor de leden, dus dat maakt dat lidmaatschap extra de moeite waard. Maar op hetzelfde banknum-

# BELGIË

mer als boven ook voor niet-leden te verkrijgen á f 15,-. Deze software-gids bevat maar liefst 200 programma's, die in drie delen worden behandeld. Eerst aan de hand van schermplaatsjes, dan als lijst met vermelding van makers, korte beschrijving en waar er een reëntie van verscheen, en ook een aparte prijslijst. Dit initiatief lijkt ons meer dan de moeite waard, een goed overzicht wordt node gemist!

## TRON

Actief bezig met MSX software-ontwikkeling, maar dan met vooral een educatieve inslag, is ook TRON. Men heeft een originele visie op onderwijssoftware en is te bereiken via P. Wijnants, Krijgslaan 91, B 9000 te Gent.

**mikroshop  
hageland**

**COMPUTERS  
EN ALLE  
TOEBEHOREN**

**SPECIALIST  
VOOR MSX**

HERSELTSESTEENWEG 103- 3220 AARSCHOT - 016/56.87.70

*Prijzen BTW inkl.  
Prijswijzigingen voorbehouden.  
Dit is geen volledige lijst. Op aanvraag  
sturen wij graag gedetailleerde informa-  
tie + prijzen.*

## MSX computers

SONY:	
HB55P,32Kram	15990
HB75P,64Kram	21990
Datarecorder	4500
Data cartridge, 4K	2650
JS-55 Joystick	1390
DAEWOO:	
DPC-200,64Kram,AZERTY	19950
YAMAHA:	
Yamaha MSX,32K	24850
FM synthesiser	8850
piano klavier, 4 okt.	10990
32Kram uitbreiding	3990
magnetische kaartlezer	1950
adapter voor cartridge	1450
playcards-partituren	3890
music composer	2450
voicing program	2450
Joystick Daewoo	900
PHILIPS:	
VG 8020,64Kram	19950

*Bij al onze MSX computers wordt standaard een joystick geleverd.*

## DRIVES

Quick disk, 2 X 64K	13500
Micro floppy 360K	26900
Trackball	4995
Eddy 2, soft trackball	2250

## MONITORS

Ciaegi, groen, 22Mhz	5900
Zenith, groen of amber	6950
Samwoo, groen	7990
Kleur Vision PAL, sound	19900
Kleur Barco, 42cm, sound	29300
Kleur Barco, 66cm, sound	38990
Kleur Roland, CC141	34900

## PRINTERS

PRN41, print/plotter 4k	17850
M1009 brother, par. + cer	17900
Logitec, 120 cps	24950
Epson RX80	26500
Star SG10	24500
CE50B/S print/schrijf.	33500
Roland Plotter 1kl.	39900
Roland Plotter 8kl.	49900

## Software voor MSX.

*Jet set Willy; Sorcery Les flics; Zaxxon; Héro; Pitfall II; River raid; Beamrider; Punchy; Sparkie; Rollerball; Flight path 737; Car jamborree; Dorodon; Mouser; Battle Cross; Time pilot; Heavy Boxing; Hole in one; Juno first; track & field; Alibaba; crazy train; Music editor; Creative greetings; Tennis; Computer billards; Athletic land; Antartic Adventure etc.*

*MSX basic cursus; Zoom/sprite editor; msx adres; msx disk cursus; tasword; MTbase; MT graphic; MT calc etc.*

*Wekelijks nieuwe software.*

*MSX boeken.*

*Vraag onze lijst.*

*Open: di-vr.: 13-19 uur - za.: 10-17 uur*



**NIUW! DE PHILIPS MSX THUISCOMPUTER**

**MET DE NIEUWE WERELDSTANDAARD!**

**Nog nooit  
was de  
toekomst  
zo geniaal  
verpakt!**

**PHILIPS**



Philips MSX, de thuiscomputer die een nieuw tijdperk inluidt. Uitwisselen van hardware en software wordt niet langer gehinderd door computertaal-problemen. Voortaan is MSX-BASIC de taal van de thuiscomputer. De Philips MSX Thuiscomputer betekent een nieuwe start. Een wereld van nieuwe mogelijkheden voor de thuiscomputer. Met MSX als wereldstandaard. Philips heeft 'm. Klaar voor de toekomst. Daarom is dit het moment om kennis te maken met de Philips MSX Thuiscomputer.

De ingebouwde MSX-BASIC interpreter heeft meer dan 150 instructies; bijna tweemaal zo veel als de meeste andere BASIC-interpreters. Het royale vrij programmeerbare geheugen biedt ongekende mogelijkheden, b.v. de mogelijkheid om max. 256 bewegende figuurtjes ("sprites") te definiëren; beelden op te bouwen in maar liefst 16 verschillende kleuren; geluidseffecten driestemmig in 8 octaven, 2 module sleuven; zes toetsenborden in één en een karakterset van 253 tekens...

Er zijn 2 typen: de VG 8010 met 32 Kbyte\* RAM vrij programmeerbaar geheugen (adviesprijs f849,-) en de VG 8020 met 64 Kbyte\* RAM (adviesprijs f1.049,-).

Bovendien heeft de VG 8020 long travel toetsen, een ingebouwde netvoeding, en een ingebouwde printer-interface.

Naast de Philips MSX Thuiscomputer is er een uitgebreid pakket randapparatuur beschikbaar geheel volgens de Philips MSX family-line: een monochrome monitor, drie printers, een data-cassetterecorder, "joy sticks", programma-modules, alsmede software op cassette en module.

\* in BASIC 29K

MSX is een gedeponeerd handelsmerk van Microsoft Corporation, USA.

**PHILIPS MSX THUISCOMPUTER MET**

**DE NIEUWE WERELDSTANDAARD!**

# SOFTWIRWAR

DOOR BERT TIER.



AHOI MAATJE!



ZEG.. MOEST JIJ NIET WERKEN VANDAAG?!

JEP!..



.. DUS HEB IK M'N COMPUTER MEE GENOMEN...

IK REGEL MIJN ZAKEN IN DE ZON!..



TE GEK!.. ALS JE TENMINSTE 220 WISSELSTROOM HEBT

..ENDAT HEB JIJ NIET!!




HM.. DAAR RAAK JE EEN GEVOELIG PUNT!..



...MISSCHIEF ZIJN ZONNE COLLECTOREN WEL EEN OPLOSSING...

HOEWEL... ELEGANT IS ANDERS..



EN DIT LIJKT ME ALLES!!

NOU OOK NIET



LATER

GEWELDIG! HOE HEB JE DAT ZO VOOR ELKAAR GEKREGEN?!..

PLIEP!



TJA, DAAR IS WEL EVEN WAT DENKWERK IN GAAN ZITTEN,....



MAAR DE OPLOSSING LAS UITEINDELIJK VOOR DE HAND,...

HOUDEN ZO SCHAT...JE GAAT PRIMA!!

HIJG! HIJG! HIJG! HIJG!




TENSLOTTE IS MIJN VROUW MIJN ZAKEN PARTNER DOOR DIK EN DUN!..

NOG EVEN EEN SPRINDE LIEVERD!!

HIJG! HIJG! HIJG! HIJG!

*Insteekmodules met kant en klaar programma's zijn snel en handig in het gebruik, maar ze hebben meestal als nadeel, dat ze tamelijk prijzig zijn en dat de keus beperkt is. Wie zijn eigen programma's op dezelfde wijze gebruiksgereed wil hebben, kan met een EPROM programmer zelf zijn geheugenchip vullen. Op die manier kan het eigen databaseprogramma of een utility (hulpprogramma) op een eigen chip gezet worden.*



## ***Chips a'la Carte***

# **Zelf Chips (na)bakken**

## **Aan de gang met de Eprom programmer**

**M**isschien schrikt de beginnende computeraar wat van het idee, dat hij zelf met chips aan de gang zou gaan, maar die angst is wat overbodig, Eproms programmeren is niet zo moeilijk als het lijkt. Het is een leuke manier om eigen programma's snel gebruiksklaar te maken en daarmee kan men zich bv. dure externe geheugenopslag besparen en toch snel werken.

EPROMS zijn **Erasable Programmable Read Only Memory chips** en dat betekent dat het geheugenchips zijn, waar men gegevens permanent in kan opslaan, maar dat ze eventueel ook weer te wissen zijn. Er zijn EPROMS, die met UV licht gewist kunnen worden, maar ook chips, die met een elektrisch signaal van een wat hogere spanning dan normaal weer kunnen worden gewist.

**De EPROM's dienen als programmadragers zoals in een insteekmodule**

De gebruikelijke EPROMS zijn UV wisbaar en op de chip is dan ook een soort venstertje zichtbaar, om wissen mogelijk te maken. Normaal wordt dat met een stickertje afgeplakt. Er is een fundamenteel en prijstechnisch verschil tussen ROM en EPROM chips. ROM chips zijn niet wisbaar en worden pas zinnig bij grote aantallen, zoals voor de BASIC in de MSX machines. Maar dan

moeten er wel tienduizenden gemaakt worden, voor zoiets per stuk redelijk goedkoop wordt. Eproms zijn bij kleine series het handigst, al zijn ze wat duurder. Voor een 16 Kilobit ofwel 2 KiloByte chip zoals de 2716 moeten we op ongeveer 12 gulden rekenen, voor 16 KB aan programmaruimte bij de 27128 is dat 60 gulden. Wel komt daar nog het insteekkaartje bij, dat meestal enkele tientjes kost. Net als er in de gewone RAM (random access) geheugenchips verschillende capaciteiten zijn, die worden aangeduid door het aantal KILOBITS, is dat dus bij EPROMS het geval.

### **Hardware**

Voor het programmeren van chips voor en op een bepaald type zijn een aantal zaken nodig. Zo is er een hardware-apparaat, dat op een of andere manier gekoppeld is aan de machine, nodig. Op een van die Eprom-programmers komen we hieronder terug. De programma-informatie zelf moet

daarnaast niet alleen op, maar ook van de chips komen, dwz. ze moeten op een insteekkaartje komen, dat past op de MSX. Daarom heeft de Eprom-programmer dan ook een insteekgleuf, die overeenkomt met de standaard MSX ROM-connector. Het lege EPROM kaartje met Eprom's gaat daar in om geprogrammeerd te worden, dat is het inladen van het programma in de chips in de vorm van binaire codepulsjes.

### **ECC Programmer**

Van ECC uit Willebroek in België (03)-8862060) of via importeur AVT in Nederland is er voor ongeveer 500 gulden nu zo'n EPROM-PROGRAMMER speciaal voor MSX te koop. Het is een doosje, dat zonder veel moeite achterop de MSX past, voor zover daar dan wel een expansie-aansluiting op zit. Dus niet op de Sony of Philips, wel op de Sanyo, Goldstar, Daewoo. Er is eventueel wel een verloopkaart beschikbaar. ECC levert ook de kaartjes met EPROM er al op gesoldeerd en raadt ook aan deze te gebruiken.

De programmer bevat zelf intern volledig programmeerprogramma, dat via menukeuzes wordt bediend. Via een schakelaar is de programmer actief te

maken en na een reset start het ding dan vanzelf op. Overigens is er wel enige kennis nodig van bv. de geheugenlokaties in de MSX, omdat in het menu begin en eindadressen in het geheugen en de lengte van het Eprom programma moeten worden ingevuld, en dat ook nog hexadecimaal. Voor wie in machinetaal programmeert, waarschijnlijk geen probleem, maar een leuke eigenschap van MSX is, dat er ook Basic programma's in ROM gezet kunnen worden.

**Ook BASIC programma's kunnen op de EPROM.**

De beginner komt niet zo gemakkelijk uit de beperkte documentatie die (nog) door ECC bijgeleverd wordt, men werkt aan een verbeterde handleiding. Wat details: ROMs kunnen beginnen op lokatie 4000 of 8000, maar voor Basic is dat altijd 8000. Op dat beginadres moet een Basic-boot van 16 bytes komen, die er automatisch door de Eprom programmer wordt opgezegt. Maar dan moet de eerste regel van het programma dus een dummy zijn met een lengte van 16 bytes, dus bv. 5 PRINT "12345678" en het eerste adres daarna, dat is hex 8010 moet 0 zijn. Door PRINT PEEK (&H8010) is dat te controleren. De lengte van een Basic programma valt te bepalen door de beschikbare ruimte even op te vragen. Die is normaal 288815 Bytes, maar soms (bv. bij disk) wat minder. De door het Basic programma ingenomen ruimte weet u in Hexadecimaal via: PRINT HEX\$(28815-FRE(1)). Het inschakelen van de Eprom programmer zonder op reset of aan/uit knop te drukken en zonder het Basic programma kwijt te raken gaat via een SOFT RESET en wel door: DEFUSR0=0: X=USER(X).

Na deze technische details weer terug naar het gebruik van de ECC programmer. Er is via het menu keuze uit kopiëren van ROM naar EPROM, de Eprom inhoud kan gelist of geprint worden en natuurlijk kan ook een machinetaal of Basic programma in de Eprom gezet worden.

Afgezien van de documentatie en het feit, dat het plaatsen van de insteekkaartjes wat onduidelijk is, biedt de ECC Programmer de verwoede programmeur een leuk opstapje naar het professionaliseren van zijn eigen software.

## Verschillen in de standaard

Het zal u ondertussen wel bekend zijn, dat MSX niet betekent dat alle machines op alle punten identiek zijn. MSX is in wezen een minimumspecificatie, waar men dan extra's bij mag maken. Er zijn nogal wat afwijkingen geconstateerd en dan bedoelen we niet alleen de verschillen in toetsenbord-layout en tekenset, waarbij we Duitse, Engelse, Franse en ASCII versies tegenkomen. En dat er nogal grote verschillen zijn in de toetsrepetitie en aanslaggevoeligheid van de toetsenborden, is ook niet meer te verbloemen. Met al die verschillende toetskarakteristieken is dat langzamerhand een van de belangrijkste keuzecriteria en in ieder geval de moeite van het uitproberen waard. Er zijn verder ook echte verschillen op bv. Basic en interfaceniveau.

De afwijkingen in de Spectravideo-expansie connector, zowel qua pinbezetting als qua geleidenokjes is geen probleem voor wie een Spectravideo met Spectravideo-randapparatuur wil verbinden, maar mengen met andere apparatuur levert problemen op. Gelukkig is er nu een reeks interfaces, die dit probleem oplost.

Ook blijkt de Basic van sommige MSX micro's wat uitgebreider dan in het boekje staat. Daar gingen we zelf de fout mee in, want toen we, gebaseerd op onze ervaringen met een Sony Hit-Bit, bij ons listingtestprogramma aangaven, dat de zaak met SAVE "listtest", naar de cassette kan worden weggezet, werkte dat perfect op onze Sony, maar niet op andere machines. Wat speuren in de specificaties leerde, dat de juiste manier is via:

**SAVE"CAS:LISTTEST",A**

en dat Sony dus wat meer commando's in zijn ROM heeft gepakt dan minimaal noodzakelijk is. Voor het save naar disk maakt het niet uit. Ook blijkt sommige software uit Japan, oa. HUCAL, niet te draaien.

Ook de tekenset van de verschillende machines wil nogal eens afwijken. De vreemde leestekens zoals é en ± zijn overigens altijd snel op het scherm te toveren, door met de CODE toest te experimenteren. Zo is i via CODE+D, de ë door CODE+S, de é door CODE+U, de echte ij via CODE+: en de ± via CODE+X te maken.

## FILOSOFT

### NEDERLANDSTALIGE SOFTWARE VAN FILOSOFT REDEKUNDIG ONTLEDEN

Taalprogramma met theorie en 140 voorbeelden. Cassette f 59,-

### TASWORD MSX DISK

Daar is ie dan: De bekende tekstverwerker in een geheel Nederlandse vertaling. Met 64 tekens per regel, waarvoor geen extra hardware nodig is en ook geen speciale monitor. Op cassette f 95,-

### DRIE IN EEN

Een cassette met drie educatieve programma's voor kinderen van 5 tot 12 jaar: Aardrijkskunde (met grote scrollende kaart van Nederland), Rekenen en Tekenen. Op cassette f 34,50

### MSX 64

Maak 64 tekens op een regel met deze utility met het extra FPRINT commando. Op cassette f 34,50

### HI-SOFT PASCAL

Binnenkort met Nederlandse handleiding is dit voor programmeurs het einde. f 144,-

### HI-SOFT DEVPAC

Een assembler, diassembler, monitor en editor voor de machine-code fans. Engelse handleiding f 99,-

**Vraag gratis catalogus aan, voor nog meer programma's!**

Postbus 1353, 9701 BJ Groningen.  
Bestellen: Stort het bedrag + f 3,50 verzendkosten op giro 20792 ten name van Filosoft, Postbus 1353, 9701 BJ Groningen (onder vermelding van computermerk) of bel voor meer informatie: 050-137746.

## FILOSOFT

# MSX handboeken leerboeken software



## BASIC

prijs f 49,50

ISBN 90 6398 100 7

*De steun en toeverlaat van zowel de professionele programmeur als de amateur.*

## DISK

prijs f 29,50

ISBN 90 6398 407 3

*Basic in verband met de schijfveerheid; aanvulling op bovengenoemd deel.*

## QUICK DISK

prijs f 23,50

ISBN 90 6398 254 2

*Behandeling van de quick disk kommando's; aanvulling op Basic handboek.*

## ZAKBOEKJE

prijs f 19,50

ISBN 90 6398 888 5

*Alle belangrijke gegevens voor Basic- en machinetaalprogrammeurs.*

## DOS

prijs f 26,50

ISBN 90 6398 674 2

*Behandeling van het eerste professionele MSX operating system: het MSX DOS.*

## PRAKTIJK PROGRAMMA'S

prijs f 24,50

ISBN 90 6398 437 5

*De gegeven programma's zijn van uitgebreid commentaar voorzien.*

## leerboeken

MSX Basic leerboek deel 1

ISBN 90 6398 649 1, prijs f 24,50

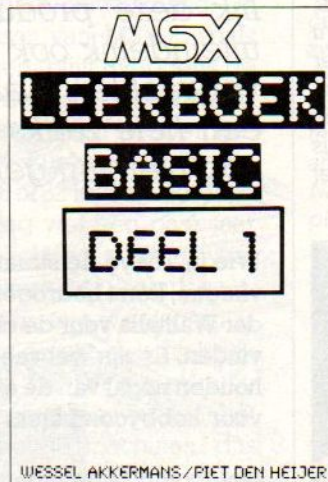
Opdrachten bij deel 1

ISBN 90 6398 596 7, prijs f 11,-

*De serie MSX leerboeken geeft een complete cursus MSX-Basic programmeren in drie delen.*

*Deze leerboeken zijn gericht op de beginnende programmeur. De gebruikte voorbeelden zijn zo praktisch mogelijk gekozen, waardoor al in een vroeg stadium bruikbare programma's kunnen worden gemaakt. Ieder deel werkt toe naar het voorbeeldprogramma dat achter in het deel is opgenomen.*

*Bij ieder leerboek is een afzonderlijk opdrachtenboekje te verkrijgen. Zowel voor gebruik op school als voor individueel gebruik zullen deze boekjes erg nuttig zijn.*



Vraag even om onze uitgebreide gratis catalogus van computerboeken en software. Al onze uitgaven zijn ook verkrijgbaar in de boekhandel en computershop.

## uitgeverij STARK - TEXEL

postbus 302 - 1794 ZG Oosterend tel. 02223 - 661

# MSX

## truuks en tips deel 1

A.C.J. Groeneveld



deel 1 prijs f 24,90  
ISBN 90 6398 900 8

*Boordevol met truuks en tips, voorzien van duidelijke uitleg en listings.*

## software MSX plus

### Introtape

prijs op band f 35,75; op floppy 3,5" of 5,25" f 55,75

ISBN 90 6398 148 1

*MSX wordt op een vriendelijke en onderwijzende manier vanuit het begin bij de gebruiker geïntroduceerd.*

## software MSX plus

### DRAWS

prijs op band f 48,-; op floppy 3,5" of 5,25" f 68,-

ISBN 90 6398 189 9

*Tekenprogramma; al binnen 10 minuten uw eerste technische of creatieve tekening op uw MSX computer.*

## software MSX plus

### MSX SCRIPT

prijs op band f 58,50; op floppy 3,5" of 5,25" f 78,50

ISBN 90 6398 189 9

*Een volledig menu-gestuurde nederlandsstalige tekstverwerker.*

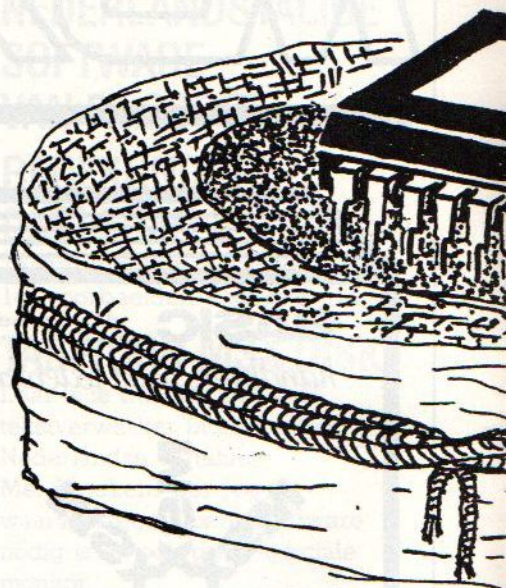
## HitBIT WORD

Van Sony zagen we een interessant produkt, met enige gelijkenis met MSX, maar ook grote verschillen. Voor ons een onbekend produkt, een soort veredelde schrijfmachine met heel klein tweeregelig display en cursorbesturing. Voor 89.000 Yen in Japan te koop.



## Geluidsisolatie

Meestal zijn geluidsinstallaties bedoeld om geluid zo ver en luid mogelijk te verspreiden. Toch is in veel toepassingen juist de beperking van het geluid en daarmee de geluidsoverlast erg belangrijk. Denk maar eens aan telefooncellen, aan muziek in openbare gelegenheden, aan achtergrondmuziek. De juiste dosering van het geluid is dan erg belangrijk. Matsushita heeft nu super directional speakersystemen, waarmee op één plaats het geluid te horen is, maar daarbuiten niet. Op de foto ziet u twee proefpersonen, die ieder onder hun gerichte luidspreker toch ongehinderd hun eigen muziek kunnen beluisteren. Buiten de cirkel rond hun stoel is hun "persoonlijke" geluid namelijk niet te horen.



# CHIPS á

Een reisje naar het Verre Oosten en het bezoek aan bedrijven en beurzen daar levert altijd wel weer een reeks nieuwtjes op electronica-gebied op. Interessant als technologische hoogstandjes, maar ook omdat we natuurlijk deze produkten of verdere ontwikkelingen ervan uiteindelijk ook bij ons, zelfs in onze huiskamer, kunnen verwachten. Naast echte MSX nieuwtjes is er ook altijd een hele reeks andere wonderdingetjes, waar we hier nog niet van gehoord hebben. Luc Sala doet verslag.

Wie in Tokyo de straat opgaat en verwacht, dat de computers hem om de oren vliegen, komt bedrogen uit. Zelfs in Tokyo is het, afgezien van de wijk Akihabara, dat Walhalla voor de electronica-freaks, niet gemakkelijk een computershop te vinden. Er zijn wel veel showrooms met computers voor kantoor - de Japanners houden nogal van de afkorting OA voor Office Automation - maar gewone zaken voor hobbycomputers zijn er toch niet veel.

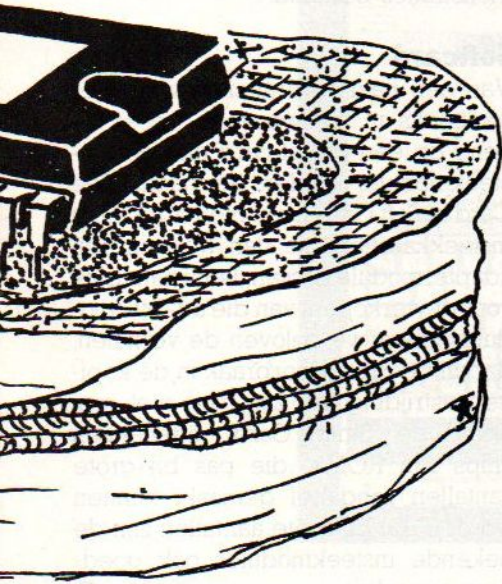
Het computer-alfabetisme is relatief laag, zelfs met een paar miljoen verkochte huiscomputers, die echter voornamelijk bij scholieren in de leeftijd van 15 tot 18 jaar populair zijn. Hobbycomputers zijn nog iets voor een kleine groep en ze hebben nog steeds spelletjes als voornaamste toepassing. En het is ook niet gemakkelijk, het Japanse Kanji schrift maakt tekst- en

ook database-software er bepaald niet eenvoudiger op.

## Actiespelletjes

Men houdt het meest bij actiespelletjes, waarvan de kwaliteit eigenlijk maar matig is. Meest tweedimensionaal en zonder veel scenario, ruimtespelletjes en shoot-them-up zijn in de meerderheid.





# la SUSHI

## Micro-Show

Op een belangrijke beurs voor micro-computers, die we in Tokyo bezochten, was MSX natuurlijk prominent aanwezig. Het is nog niet echt de meest-verkochte computer in Japan, maar omdat er zoveel leveranciers zijn, krijg je wel dat idee op zo'n beurs. De echte giganten als NEC en Sharp hebben tenslotte maar één stand en dat valt temidden van de vele MSX stands natuurlijk minder op.

MSX is populair, daarover is weinig twijfel, maar de echte histerie, zoals die er bv. in Europa bij de Sinclair en de C-64 is geweest, zien we niet. Misschien zijn de Japanners daar ook te ingehouden voor, ze kopen in wezen wat hun door de grote bedrijven wordt aangepraat.

Op die beurs konden we ook eens kennismaken, met wat de Japanse bedrijven dit najaar willen verkopen. Dat zijn hoogstwaarschijnlijk niet de prototypes van de MSX-2 (ook wel video-enhanced MSX genoemd), die door bv. Toshiba en Mitsubishi werden getoond. Die stonden daar om de belangstelling te peilen en ook om de soft-

warehuizen te interesseren software te gaan schrijven voor MSX-2. Want dat kunnen we wel verklappen, met MSX-2 worden vooral de grafische plaatjes veel mooier, maar dat vraagt wel behoorlijk wat software-ontwikkeling. De centrale processor van MSX-2, zoals we die daar zagen, blijft overigens de trouwe Z-80 en de zaak is downward compatibel, zoals we zelf hebben gecontroleerd met Europese software. Nog lang geen 16 of 32 bit ontwikkeling dus, dat duurt nog wel een paar jaar volgens de verwachting in Japan, waar men zeker niet overhaast te werk gaat. Op het gebied van wat we dan maar MSX-1 noemen is de ontwikkeling ook nog in volle gang. Daarbij zijn er twee trends. Enerzijds gaat men over tot het maken van complete machines, dus met de veelgevraagde RS-232, maar ook met ingebouwde cassette-recorder (Hitachi, Sanyo en Sony) of zelfs een printer ingebouwd zoals in de National FS-4000, die daar 1500 gulden kost. Ook ingebouwde diskdrives zijn geen uitzondering meer. Aan de andere kant zoekt men het ook in de budget-machines, zonder veel geheugen of extra's, maar wel goedkoper en

## CAI

In Japan is natuurlijk de MSX ook voor educatieve toepassingen al volop in gebruik. We bekeken het CAI (Computer Aided Instruction) pakket van Stratford in de hoop iets van het Japans op te kunnen pikken. Helaas moeten we bekenen, dat zelfs dit programma voor kleine Japanners, die nauwelijks kunnen lezen, voor ons geheimtaal bleef. We kunnen ook nu nog niet klokkijken in het Japans.



## Platte TV

De platte computerschermen van de aktentascomputers kennen we wat langer, en ook voor miniatuur-TV's zijn er in zwart/wit en kleur al platte beeldschermen van bv. Seiko en Epson. Waar iedereen natuurlijk echt op zit te wachten, zijn TV's of monitoren van normale afmetingen. Matsushita (van de merken National en Panasonic) heeft nu een platte TV met 10 inch scherm, dus al net zo groot als een computer-monitor scherm. De dikte/diepte ervan is maar 10 cm en je zou het dus al als een soort schilderij aan de muur kunnen hangen. Het systeem werkt met MDS, wat staat voor Matrix drive and Deflection Systeem.



vooral bedoeld voor de spelletjesfanaten.

## Specials

Op de Yamaha stand werd volop gedemonstreerd met MSX micro's gekoppeld aan de Yamaha muziekinstallaties. Tamelijk luidruchtig, maar gelukkig zagen we in een hoekje nu eindelijk de Yamaha/Al Alamia arabische MSX machine staan. Niet iets, waar we op zaten te wachten voor onze lezers, maar wel een bewijs dat MSX de wereld begint te veroveren.

Op softwaregebied is er voor MSX in Japan natuurlijk erg veel, er zijn echt honderden programma's op de markt. Het overgrote deel ervan is voor ons onbegrijpelijk en ook bij de programma's, die we wel begrepen, is de kwaliteit vaak maar mager. We zagen maar een paar echt goede programma's, en die kwamen dan nog van Activision, van Amerikaanse origine dus. Pastfinder en Rockn'Bolt zijn de namen om te onthouden. Sony komt met een Super Soccer voetbalspel en van Broderbund



Kasten vol MSX software

kregen ze een licentie voor RAID on BUNGELING BAY, een schiet/vliegspeel.


Leuke programma's zagen we van Popyca met Pro-Wrestling, een kick-boks spel, en met C-SO!, een klimmer met goede graphics en zeer ingewikkelde constructies om naar boven te komen. Konami, die zelf zegt de allerbeste te zijn, kwam met een redelijk goed Racespel en natuurlijk zoals bijna iedereen met een Kung-Fu vechtspeel. Maar we waren er allemaal niet stil van, de paar interactieve MSX-laser-

diskspelletjes, die door ASCII gedemonstreerd werden, waren veel interessanter, maar helaas slechts voor demonstraties bedoeld.

## Softcard


Van een paar leveranciers waren er rompacks in nieuwe vorm, meer lijkend op een credit-card dan een insteekmodule. Onder de naam Bee Card of Soft Card heeft men erg kleine insteekkaartjes, die dan weer in een adaptermodule passen. Leuk natuurlijk voor de verkopers van die adaptermodules, maar we geloven de verhalen, dat dit de grote doorbraak in de kopieerbesteding zou zijn, nog niet erg. De in de "Smart Card" ingebakken chips zijn ROM's, die pas bij grote aantallen rendabel gemaakt kunnen worden. En bij grote aantallen zijn de bekende insteekmodules ook goedkoop te maken.

2 foto's en 2 schermen van Sony - Raid on Bungeling bay van Sony en Super Soccer van Sony



Op onnavolgbare wijze weten de Japanners chips om te bouwen tot oogstrelende en goed-verkopende miniatuur-consumptie-artikelen.

Hitachi's MB H2  
MSX computer met  
ingebouwde  
cassette recorder



## Periferie

Qua randapparatuur komt er steeds meer beschikbaar. Vooral het bedrijf NEOS liet veel zien. Zo was er een tweeknops-muis, de MS-10, die in de joystick connector past, en liet men nogal wat zien op het gebied van de menging van video en computersignalen, de zgn. Superimposition. Vooral voor video-recorder gebruikers erg interessant, ze kunnen zo ondertitels voor hun eigen opnamen maken. Ook hadden ze de VC-10, een apparaat om de stereo- installatie te koppelen aan de computer en bv. de frekwentiekarakteristieken duidelijk te maken.


## Kay Nishi

Een bezoek aan Japan kan niet zonder uitgebreid te gaan praten met wat we langzamerhand onze goede vrienden kunnen noemen. Kay Nishi, met wie natuurlijk weer eens in het holst van de nacht een ontmoeting in het Okura hadden, waarbij de andere "Founding Father" van MSX, (ex)-Spectravideo's Harry Fox, ook aanwezig was. Verhitte discussies levert dat op, ook al omdat de informatie over de Europese situatie toch maar langzaam naar Japan doorsijpelt. Omdat we juist daarvoor ook bij Daewoo en Goldstar in Korea op bezoek waren, en voor de International MSX- Newsbrief erg veel contacten in de hele wereld hebben, konden we heel wat informatie uitwisselen. Uitwisselen, want Japanners kennen de waarde van informatie heel goed en geven je ook altijd iets terug, en dat was niet alleen het prototype van de nieuwe MSX machines, dat we mee terugnamen uit Japan. We kregen de kans, uitgebreid in het laboratorium van ASCII/Microsoft te grasduinen. Dat was vooral van belang, omdat daar natuurlijk al lang gewerkt wordt aan verdere MSX ontwikkelingen. We hadden bv. wat software van Micro-Technology meegenomen en kregen daar de kans, dat uit te proberen op de nieuwste hardware. Het werkte perfect, de compatibiliteit is 100%, zonder problemen konden we de pakketten dan ook aan de Japanners demonstreren. Ze waren erg onder de indruk, in Japan loopt men wat betreft productiviteitssoftware wel wat achter.

# chipspraak

## Snackbar copieën

Het Japanse bedrijf Ricoh brengt een elektronisch schoolbord op de markt, waaruit onmiddellijk copieën van het geschrevene te "trekken" zijn. Een druk op de knop geeft binnen enkele seconden een afdruk van alles wat er op het bord staat, zowel tekst, grafieken of tekeningen. Er is een geheugenfunctie voor vijf tableaus en er kunnen maximaal 99 copieën ineens gemaakt worden. Bij fouten kan het bord gewoon ouderwets geveegd worden en kun je opnieuw beginnen.



## Driedimensionaal

Wanneer we iets horen over driedimensionale beelden, dan denken we al gauw aan een speciale bril, waarmee door middel van kleur of polarisatiescheiding twee verschillende beelden worden gescheiden. Indrukwekkend, maar ook beperkt en dus is men al lang op zoek naar iets beters. Een van de oplossingen vormt een snel verspringend beeldsysteem en National heeft zoiets al. Geen speciale bril meer nodig, het 3-D diepte effect treedt op doordat de hersenen het door de ogen opgevangen signaal weer op een speciale manier decoderen. De menselijke computer heeft nog een paar trucjes achter de hand, blijkt maar weer!



# ...reakties...

## MINI

Van H. van de Sande uit Tilburg twee korte programma's, waarvan het reactiespelletje u wel even bezig kan houden.

```

10 KEYOFF:SCREEN1:FORK=192T0223:Q=650
9:ST=0:FORHH=1T07
20 ST=ST+1:FORN=1TOST:Q1=Q+N:VPOKEQ1,
K:NEXT:Q=Q1
30 FORN=32TOST*32STEP32:Q1=Q+N:VPOKEQ
1,K:NEXT:Q=Q1
40 ST=ST+1:FORN=1TOST:Q1=Q-N:VPOKEQ1,
K:NEXT:Q=Q1
50 FORN=32TOST*32STEP32:Q1=Q-N:VPOKEQ
1,K:NEXT:Q=Q1
60 NEXTHH:NEXTK
    
```

### REACTIE

```

10 KEYOFF:SCREEN1,1:FORQ=520T0720:VPO
KE13816+Q,VPEEK(Q):NEXT:SP=14336:FORQ
=320T01856STEP64:FORQ1=0T07:VPOKEQ+Q1
,VPEEK(SP):SP=SP+1:NEXT:NEXT:Q2=40:FO
RQ=6314T06571STEP64:FORQ1=0T08STEP2:V
POKEQ+Q1,Q2:Q2=Q2+8:NEXT:NEXT:PRINT"n
iveau? 1-9"
20 A$=INKEY$:MG=VAL(A$):IFA$=""ORMG<1
ORMG>9THEN20ELSEFORQ=6144T06176:VPOKE
Q,32:NEXT:SV(0)=-1:FORC=1T04
30 SV(C)=INT(RND(-TIME)*25):FORB=1T0C
:IFSV(C)=SV(B-1)THEN30ELSENEXT:NEXTC:
FORC=1T04:FORN=1T0200:NEXT:BEEP:PUTSP
RITESV(C),(80+X,10):X=X+20:NEXT
40 ONSTRIGGOSUBS50:STRIG(0)ON:FORQ=819
7T08221:VPOKEQ,17:NEXT:FORAA=1T025:FO
RQ=8197T08221:VPOKEQ,31:FORN=1T0100/M
G:NEXT:VPOKEQ,17:NEXT:NEXTAA:FORQ=819
7T08221:VPOKEQ,244:NEXT:PRINT"tijd om
":END
50 V=24-(8221-Q):FORC=1T04:IFV=SV(C)T
HENPUTSPRITEV,(80+X1,150),7:T=T+1:X1=
X1+20:SV(C)=-1:PLAY"s5m5000n3n5n7"ELS
ENEXT
60 IFT=4THENPLAY"s10m255n35n37n39":FO
RQ=8197T08221:VPOKEQ,244:NEXT:PRINT"u
itstekend":ENELSEFORN=1T01000:NEXT:R
ETURN
    
```

regel :	10	-	132
regel :	20	-	191
regel :	30	-	3
regel :	40	-	4
regel :	50	-	98
regel :	60	-	174

## Invoerroutine

Van Hans Op het Roodt uit Reuver een utility om de invoer van letters danwel cijfers eenduidig te maken, dus geen cijfers, waar letters moeten etc. Handig bij bv. postcodes etc.

### MSX INVOERROUTINE

```

10 REM R=regel waar de ingave plaats vindt
20 REM P=plaats op deze regel
30 REM N=aantal tekens
40 REM TG$=aantal tekens
    
```

```

100 REM ** GETALLEN **
110 CLS:LOCATE0,12:PRINT"Geef een getal: ";R=12:
P=17:N=6:TC$="1234567890":GOSUB1000
120 G=VAL(H$)
130 LOCATE0,20:PRINT"Het getal is: ";G
140 FORI=1to2000:NEXTI

200 REM ** TEKST **
210 CLS:LOCATE0,12:PRINT"Geef een tekst: ";R=12:P=17:
N=6:TC$="abcdefghijklmnopqrstuvwxyzz":
GOSUB1000
230 LOCATE0,20:PRINT"De tekst is: ";H$
240 LOCATE0,22:END

1000 H$="":LOCATEP,R:PRINTSTRING$(N,".")<":
LOCATEP,R:FORH=1TON+1
1010 X$=INKEY$:IFX$=""THEN 1010
1020 X=ASC(X$):IFX=29 THEN 1000
1030 IFX=8THEN IFH<=2 THEN 1000 ELSEH=H-1:
H$=LEFT$(H$,H-1):LOCATEP+H-1,R:PRINT".";
CHR$(8)::GOTO1010
1040 IFX=13THENIFH=1THEN 1010 ELSE LOCATEP,R:
PRINTH$SPACE$(N+1-LEN(H$)):RETURN
1050 IFH=N+1ANDX<>13 THEN 1010
1060 IFINSTR(TG$,X$)=0THEN 1010 ELSE PRINTX$:
H$=H$+X$ NEXT
    
```



Van de heer Wilts uit Culemborg een brief over funktietoetsen. Dit programma kan via merge geladen worden of door na het laden en NEW even terug te gaan met de return toets over 1 tm 10.

```

1 KEY 1,"MOTOR"+CHR$(13)
2 KEY 2,"LPRINTCHR$(27);"
3 KEY 3,"GOSUB"
4 KEY 4,"CLS"+CHR$(13)+"LIST"+CHR$(13)
5 KEY 5,"CLS"+CHR$(13)+"RUN"+CHR$(13)
8 KEY 8,"KEY OFF"+CHR$(13)
9 KEY 9,"KEY ON"+CHR$(13)
10 KEY 10,"INPUT"+CHR$(34)
25 PRINT"DOOR KEY 1 AAN TE SLAAN IS HET MOGELIJK
DE RECORDER TE STARTEN OM SNEL TERUG"
30 PRINT"OF VOORUIT TE SPOELN ZONDER DE
REMOTE STEKKER TE VERWIJDEREN!"
32 PRINT"KEY 2 WORDT VOOR EEN VEEL GEBRUIKT
PRINTERCOMMANDO GEBRUIKT."
35 PRINT"KEY 4 en 5 MAKEN EERST HET SCHERM
SCHOON, ZODAT LISTING EN RUNNING OP EEN"
40 PRINT"SCHOONGEMAAKTE PLAATS VINDEN"
50 END
    
```

# GEÏNTERESSEERD IN MICROCOMPUTERS?

## KOM NAAR DE PCM-SHOW '85

Een microcomputertentoonstelling met het karakter van een echte manifestatie, dus totaal anders dan de gebruikelijke computerbeurzen.

### Een Show voor iedereen!

Bent u computer-twijfelaar? Starter, gevorderde of zelfs professional? Bent u privé in computers geïnteresseerd? Of alleen zakelijk-beroepsmatig? In alle gevallen bent u van harte welkom op de PCM Show, want er is op u gerekend!

### Een greep uit het omvangrijke programma

Uiteraard is er een breed aanbod van **computers, rand- en hulpapparatuur** en heel veel **softwarepakketten** van uiteenlopende aard. Voor zowel beroep als hobby. Daarnaast zijn er een aantal **service-centra** ingericht, met de allernieuwste producten en ontwikkelingen. In de **demonstratieruimte** kunt u zelf achter een toetsenbord plaatsnemen en kennis maken met de PC en allerlei oplossingsgerichte software. Er zijn leuke **wedstrijdakties** met fantastische prijzen. U kunt er zelfs complete micro's winnen! Verder nog **mini-seminars, demonstraties** en **lezingen** over uiteenlopende onderwerpen. Allemaal om ervoor te zorgen dat u met meer kennis en inzicht over microcomputers naar huis gaat.

### Donderdag 10 oktober: Speciale dag voor automatiseringsmensen

Bent u in de automatiseringsbranche werkzaam, of heeft u in uw beroep frequent met automatisering te maken? Dan nodigen wij u uit op de speciaal voor u georganiseerde dag de PCM Show te komen bezoeken. Als u onderstaande bon **vóór 4 oktober** ingevuld opstuurt, krijgt u van ons een **gratis entreebewijs** voor de speciale automatiseringsdag op donderdag 10 oktober.

#### Bon voor automatiseringsmensen

Aanvraag gratis entreebewijs voor donderdag 10 oktober PCM Show '85.

Bedrijf/instelling: \_\_\_\_\_

Adres: \_\_\_\_\_

Postcode/plaats: \_\_\_\_\_

Uw naam + voorletter(s): \_\_\_\_\_

Uw functie: \_\_\_\_\_

Stuur deze bon in een ongefrankeerde envelop vóór 4 oktober naar:  
Personal Computer Magazine, afdeling Marketing PCM,  
Antwoordnummer 16037, 1000 SE Amsterdam.



Uit Hongkong komt een interessante ontwikkeling. Daar maakt Bondwell de Spectravideo computers en men heeft nu een aantal handige extra's samengebracht in een nieuwe generatie MSX-computer. Nog niet een echte MSX-2, maar wel een grote stap vooruit naar wat we de "Zakelijke" MSX kunnen noemen. Hij lijkt op een Apple IIc, maar biedt qua software toegang tot een nog veel groter potentieel, namelijk de MSX én de CP/M software.

**SERIEUS  
AAN HET WERK**

# SPECTRAVIDEO

**O**p 14 mei werd in New York de Spectravideo X'PRESS geïntroduceerd, een nieuwe MSX computer voor wie zijn computer vooral ziet als middel om zijn persoonlijke productiviteit te verhogen. Het kan met recht een zakelijke MSX computer worden genoemd, al kan ook de hobbyist profiteren van dit concept, waarbij men in dit model SV-738 een aantal interessante functies zijn gecombineerd.

In Nederland is de X'Press  
vanaf september te koop.

Met de SV 738 kan men alle kanten uit, niet alleen door het transportabele karakter, maar vooral omdat de randapparatuur er al in zit en dus het ongemak van losse draden en spullen is opgeheven. Het meest in het oog springend is de ingebouwde 3.5 inch diskdrive, waarmee voor het eerst een redelijk geïntegreerd en dus draagbaar en verplaatsbaar systeem op de markt is gekomen. De drive draait onder MSX-DOS (40- en 80-koloms), CP/M 2.2 (80-koloms) en Disk Basic en er kan 360 KB geformatteerd op in de MSX-DOS mode. Dit is een betrouwbare drive en de schijfjes zelf zijn wat gemakkelijker mee te nemen dan het 5 1/4 inch formaat, waar Spectravideo ook wel mee werkt bij de losse diskdrives. Op dit moment zijn ze nog wel wat duurder (rond de 22 gulden), maar de prijs zal wel wat gaan dalen in de toekomst.



## Europese versie

Maar ook aan de achterkant zien we een nieuwtje, er zit namelijk standaard een RS-232 connector op, tot nu toe niet aangetroffen op de MSX machine. Daarnaast is er natuurlijk ook een Centronics Interface, maar dat is vrijwel standaard voor elke MSX computer. Er is een 8 KB extra ROM, die de besturing van de RS-232 herbergt. Het zal

ondertussen wel bekend zijn, dat de RS-232 interface bij MSX bepaald onhandig wordt aangestuurd, er zijn in de standaard Basic ROM geen commando's voor, een serieuze handicap. Door inbouw van interface en extra ROM is dat bij de SV-738 dus opgelost.

Na het opstarten van de micro blijkt ook het beeld een verrassing te her-

Spectravideo SVI-738

bergen, er kunnen 80 kolommen tekst op. Dit is mede te danken aan de nieuwe videochip V9938 van Yamaha, die de Texas Instruments TMS 9918A vervangt. Die ADVP of Advanced Video Processorchip heeft nog meer grafische grapjes in petto en we verwachten, dat er in de toekomst wel program-

ma's zullen komen, die daar wat mee doen. Deze chip is als standaard voor nieuwe generaties MSX gekozen, dus hierin volgt Spectravideo de hoofdlijn van de MSX ontwikkeling, iets waar men zich overigens niet altijd helemaal aan houdt. Het bedrijf is wat eigenzinnig en bepaalde interfaces van bv. de 728 wijken op details wat af van de standaard.

# X'PRESS



Bondwell 2 Aktentascomputer

## Bondwell 2

Soms is die variatie wel nuttig, er is aanpassing aan de lokale situatie mogelijk. Zo heeft men hier de machine uitgerust met audio/video én VHF uitgang, dus de zaak is zo op de TV aan te sluiten, hetgeen het meeneemkarakter onderstreept. In Frankrijk gaat men ook een RGB versie uitbrengen, die mogelijk ook hier gaat komen.

De X'Press wordt in Nederland leverbaar in september a.s. en gaat f 1.998,- incl. BTW kosten. Voor deze prijs wordt een uitgebreid software-pakket bijgeleverd, bestaande uit een MSX-DOS schijf, een CP/M 2.2 schijf, een uitgebreide demo-diskette, een spreadsheet, een database, Memowriter en Reportwriter (resp. een beperkt tekstverwerkingsprogramma en een adressenbestand).

Daarnaast wordt een aparte diskette bijgeleverd voor CP/M 2.2 compatibele programma's waardoor professionele programma's zoals Wordstar® op de X'Press kunnen worden gebruikt.

Door een uitschuifbaar handvat is de machine makkelijk draagbaar en hij wordt afgeleverd in een handige draagtas.

### Extra attributen

Als extra attributen zijn beschikbaar een tweede (externe) diskdrive of een stringy floppy eenheid en een graphics tablet. In principe kan men de computer met drie disk drives laten werken omdat via de SV-777 ROM-slot adapter ook een 5.25 inch diskdrive kan worden aangesloten.

Van Spectravideo zagen we in Amerika ook nog een nieuwe aktentascomputer voor 980 dollar. Dat is in wezen een machine, die erg veel lijkt op de MSX X'Press met een extra 80 x 25 tekens LCD scherm. En ook de CP/M 2.2, waarmee het systeem de 3.5 inch drive bestuurd, is natuurlijk in de MSX

lijn. Er is 64 KB vrije RAM en bijgeleverd worden WordStar, CalcStar, ReportStar, MailMerge, DataStar en Scheduler Plus. Alles werkt op batterijen. Op zich is dit geen MSX machine, maar we kunnen ons voorstellen dat het maar een kleine stap is om de X'Press ook op deze manier om te toveren tot de eerste meeneem-MSX.

## Spectravideo

Van dit huis weer wat nieuwe hardware, waarmee heel wat connectorproblemen zijn opgelost. Met de SV-777 ROM-slot adaptor kan de "iets afwijkende" connector achterop de SV 728 nagebootst worden. Hiermee kan de Spectravideo diskdrive SV-707 via een van de ROM-slots op elke MSX-machine worden aangesloten en is dus geen aanpassing van de expansiepoort achterop nodig.

De SV-778 doet dat overigens wel, de expansiepoort van de "Koreaanse" en de Sanyo is via deze Flat Cable dan direct te gebruiken voor de SV 707 en dan blijft de slot bovenop weer vrij.

De SV-779 doet weer iets anders, hiermee kan de expansieslot in een gewone ROM slot worden omgetoverd.


Met bovengenoemde adapters is het oa. mogelijk om 2 soorten drives, zoals 3,5 en 5,25 inch, tegelijk te gebruiken.



Van Spectravideo komen nogal wat soorten joysticks en ander besturingstuig, zoals trackballs.

*De grote zomertentoonstelling voor consumenten-elektronica, de CES in Chicago, is altijd een ideale plaats om de ontwikkelingen in de VS in ogenschouw te nemen. In de zomer worden daar de spullen aan de handel getoond, die in de decemberperiode in de winkels komen. Op MSX gebied was de CES van een half jaar geleden in Las Vegas heel wat interessanter, we kwamen eigen wat teleurgesteld terug uit Amerika deze keer, MSX is dit jaar in de VS nog niet aan de orde.*

# CES-Chicago



**D**e laatste jaren was er altijd een belangrijk deel van die Consumer Electronics Show toebedeeld aan de computers, maar dat bleek dit jaar wat minder geworden. Er is duidelijk een malaise in de hobby-computermarkt in de VS aan de gang en dat weerspiegelt zich dan in het aantal exposanten. Eigenlijk is het allemaal Commodore, wat de klok in Amerika slaat, een beetje Atari en ook machines als de IBM PC jr., de Timex (Sinclairs) en zelfs de Apple II blijken wat betreft de hobbycomputers niet meer interessant genoeg, als we kijken naar het softwareaanbod. Ook MSX is in Amerika (nog) niet van de grond gekomen en wordt ook in de pers vrijwel doodgezwegen.

Slechts Spectravideo toonde, maar dan nog niet eens prominent, de EXPRESS of Xpress zoals hij ook wordt aangeduid. Verder waren natuurlijk de Koreaanse firma's als Daewoo (spreek uit: DeeWhoe) en Goldstar op zoek naar OEM's ofwel bedrijven die onder eigen naam hun spullen willen verkopen. Mitsubishi had, bijna per ongeluk, een hele nieuwe MSX machine op een stand over "Het huis van de toekomst", maar wilde verder geen informatie geven.

Philips was afwezig met een MSX machine, al werd er druk gespeculeerd over plannen om volgend jaar in de VS met een MSX uit te komen. De speciale HOME INTERACTIVE SYSTEMS groep is daarvoor al met de voorbereidingen bezig. Nu er ook een samenwerking met Kyocera tot stand is gekomen (waar men bv. de Yashica micro's bouwt), wordt Philips gezien als een van de belangrijkste, zonet de belangrijkste factor in het succes van MSX. Nederland speelt dus toch een rol op computergebied.

Zijdelings kwam er uit de VS toch wel steun voor MSX, want bv. de CD-ROM techniek, waarbij men de laserdisk

gebruikt om programma's en bv. encyclopedische gegevens en beelden op te slaan voor gebruik met een huisc omputer, kreeg in Chicago veel aandacht. Men ziet het als de nieuwe toepassing van de huisc omputer en Sony en Philips moeten gaan zorgen, dat dit een huiskamerartikel gaat worden. En die bedrijven steunen ook MSX, dus de "Home-bus" en "Home-Controller" functie van MSX krijgt zo al een duidelijke invulling.

Ook hoorden we, dat het bedrijf Zenith voor haar Heathkit produktlijn denkt over een bouwkit van een MSX computer. Men ziet dat als een goede manier om de wat teruglopende hobby-elektronica markt weer te stimuleren. Verder was LASER uit Hong-Kong aanwezig met een prototype, maar ook dat was een OEM-(Original Equipment Manufacturer) aangelegenheid.


## AACKO-EXPO

Op zo'n beurs zijn nauwelijks Nederlandsé exposanten, dat is eigenlijk jammmer. Wel was AACKOSOFT weer met hun fraaie (inklap) stand en grote ploeg mensen aanwezig. Dat be-

drijf, erg actief met export bezig, trok met een paar interessante produkten toch wel de aandacht. De directie van het bedrijf was ook weer op zoek naar nieuwe produkten om hier te verkopen, maar had nu ook iets unieks, haar eigen multimachine en multiplayer MSX-actiespel **JET-FIGHTER**. Een ideale oplossing voor bezitters van TWEE MSX-en, maar natuurlijk meer bedoeld voor de spelfanaten, die met hun vriendjes een computerluchtslag willen aangaan. Aackosoft was al eerder op de CES en we hopen, dat men met de produkten, die kwalitatief en qua verpakking de laatste tijd wel vooruitgegaan zijn, ook in Amerika veel succes zal hebben. Men staat op de eerste rij, wanneer MSX ook daar van start gaat, hetgeen in het voorjaar van 1986 verwacht wordt.

De meeste software op de CES is voor de Amerikaanse markt en dus geen MSX. De Japanners, inclusief Konami, waren opvallend afwezig. Toch is het leuk om nu al iets te vermelden over de hits van dit najaar. Nou ja, hits, als je de leveranciers mag geloven zijn alle programma's absolute toppers en dat kan natuurlijk niet.





# CES-Chicago

## Nut

De belangrijkste vraag, de ondertoon die de hele hobbycomputermarkt bezighoudt, was in Chicago natuurlijk of men er in zal slagen nieuwe zinvolle toepassingen voor de huiscomputer te brengen. De grote groep gebruikers blijkt het opstapje naar de serieuze toepassingen als boekhouding en tekstverwerking niet te maken. Ze hebben wel een tekstpakket en database, maar echt actief aan het schrijven (op)slaan is gewoon niet populair bij de meerderheid van de kopers. Dan blijft dus programmeren, recreatieve (spel) en educatieve software over.

Langzamerhand weten de hardwareleveranciers ook wel, dat zij aan het brengen van nieuwe toepassingen niet zoveel meer kunnen doen. Ze kunnen meer geheugen inbouwen, betere graphics en een muis toevoegen, maar de software moet het doen. Ze kijken dan ook angstvallig naar de softwarehuizen voor nieuwe, interessante programma's. En die komen er ook wel. Met de print/graphics programma's als Printshop en Newsroom (wanneer krijgen we zoiets voor MSX??) is een hele nieuwe koers ingeslagen en met de zelfmaak-boeken zoals de Playwriter serie van Woodbury kunnen kinderen iets tastbaars maken. Dat is de grote trend van 1985, software die "TANGIBLE" is, die tastbare resultaten oplevert.

## Software

In Amerika zijn op dit moment de diverse Flight Simulators, Karateka en Bruce Lee vechtsporten, een aantal adventures zoals Zork en de doe-software

zoals Print Shop, Music Shop en Dazzle Draw van Broderbund en natuurlijk het spel Ghostbusters, dat er ook voor de MSX is, het meest populair. Een paar nieuwe programma's, die ons opvielen bij onze rondgang over de show waren nieuwe actiespellen van Epyx, waarbij natuurlijk WINTER GAMES en de ELDOLON en KORONI's RIFT, en een nieuwe adventure van Infocom, met de titel WISHBRINGER. Nogal wat film/software combinaties werden getoond, zoals A View to a Kill naar de nieuwste James Bond. Steven Spielberg's nieuwste film THE GOONIES heeft een computerneefje, terwijl Datasoft met ALTERNATE REALITY ook een zeer kunstige beeldadventure uitbracht, waar u meer van zult horen. Animatie ofwel het maken van bewegende figuren kan met Broderbunds FANTAVISI-


ON, maar we vonden zelf voor kinderen Activision's FIREWORKS, om zelf een vuurwerk te maken, nog leuker. Ook THE LUESHER PROFILE van Mindscape werkt met bewegende objecten om daar fantasiefiguren mee te maken. Van Mindscape is ook RACTER, een soort computertaalkunstprogramma, waarbij een dialoog met de computer in de ELIZA traditie wordt opgebouwd en tot een soort literatuur kan leiden.

## Databank training

Van Grolier uit de VS (212-696975) zagen we een trainingsprogramma voor het aanroepen en gebruiken van databanken. Hoewel diensten als the Source, Compuserve en Dow-Jones voor computeraars hier wat duur zijn gezien de telefoonverbindingen, is het idee hierachter zeker de moeite waard. Via gesimuleerde verbindingen met een databank leert de potentieële gebruiker daarvan omgaan met analog procedures, zoekstructuren, downloading informatie en software, kortom de ins en outs van de (tele)communicatie met zo'n externe databank. We zouden voor bv. het onderwijs ook hier wel een dergelijk programma kunnen gebruiken, om het gebruik van Viditel en de diverse bulletin-boards te trainen. Met het beschikbaar komen van een aantal Viditel modules en databanken van bv. Microtel 600, MT, en Philips is er wel behoefte aan een manier om een beetje wegwijs te worden op telecoms gebied.

L.S.

## ZELFBEDIENING



# Onze MSX-listings rubriek

We kregen al een behoorlijk aantal inzendingen binnen en daarmee is onze prijsvraag een succes. Kiezen uit al dat moois was niet gemakkelijk, maar we hebben toch in deze eerste ronde een winnaar. Dat is Rob Schipper uit Hellevoetssluis, die de Novex Monitor van Manudax mag verwachten. Veel plezier ermee, gezien je vele uren achter de computer is een kwaliteitsmonitor voor jou bepaald niet overbodig!

De keuze was gebaseerd op het programma PILOOT, dat ietsje te lang was, maar vooral qua variatie in toch niet meer dan 100 regels laat zien, dat afwisseling niet veel ruimte hoeft te vragen als je Random goed gebruikt. Probeer het spel maar eens, het is wel geen arcadespel, maar de afwisseling is verrassend.

Ook de leeftijd, 16 jaar, van Rob speelde mee en het feit, dat hij niet één, maar een hele reeks programma's inzond.

## Inhoud listingdeel

In het listingdeel, vindt u:

LISTINGTESTER	26
PRIJSVRAAG	27
GRAFIEKPROGRAMMA	30
TENNIS	34
KLEUREN ZOEKEN	36
SPRITE EDITOR	37
MORSE	41
BOTER, KAAS EN EIEREN	43
PILOOT	45
POKER	47
TEKENEN	51

## LISTING TESTER

```

63000 REM ***** list tester *****
63010 REM (C) 1985 Jan Bodzinga
63020 REM
63030 REM saven als ASCII file
63040 REM 'SAVE "CAS:LISTTEST",A'
63050 REM te testen programma laden
63060 REM merge "listtest"
63070 REM run 63000
63075 REM *****
63080 REM *** BEGIN PROGRAMMA ***
63085 REM *****
63090 CLS:PRINT"Spatiebalk = pauze"
63100 PRINT:PRINT"LISTTEST:"
63110 START=32768!
63120 PGM=START+1
63130 PUNT=START+3
63140 TSOM=0
63150 WIJZER=PEEK(PGM)+PEEK(PGM+1)*25
6
63160 IF WIJZER=0 THEN 63340
63170 REGEL=PEEK(PUNT)+PEEK(PUNT+1)*2
56
63180 IF REGEL>62999!THEN 63340
63190 SOM=0
63200 FORI=PUNT+2 TO WIJZER-1
63210     A=PEEK(I)
63220     IFA=0THENI=WIJZER
63230     IFA=143THENI=WIJZER:GOTO6326
0
63240     IF A=32THEN63260
63250     SOM=(SOM+A)MOD256
63260 NEXT
63270 TSOM=TSOM+SOM
63280 LPRINT USING "regel :##### -
###";REGEL,SOM
    
```

```


63290 PGM=WIJZER:PUNT=WIJZER+2
63300 A$=INKEY$:IFA$< CHR$(32)THEN63150
63310 PRINT"          RETURN = verder "
63320 A$=INKEY$:IF A$=CHR$(13)THEN 63
150
63330 GOTO63320
63340 REM einde check, voor zelftest
63180 eruit
63350 REM lijst op papier overal LPRI
NT ipv PRINT
63360 LPRINT
63370 LPRINT USING"Totaaltelling:###
###";TSOM
63380 END
    
```

regel : 63000	-	0	regel : 63200	-	189
regel : 63010	-	0	regel : 63210	-	96
regel : 63020	-	0	regel : 63220	-	185
regel : 63030	-	0	regel : 63230	-	202
regel : 63040	-	0	regel : 63240	-	151
regel : 63050	-	0	regel : 63250	-	103
regel : 63060	-	0	regel : 63260	-	131
regel : 63070	-	0	regel : 63270	-	85
regel : 63075	-	0	regel : 63280	-	24
regel : 63080	-	0	regel : 63290	-	253
regel : 63085	-	0	regel : 63300	-	56
regel : 63090	-	16	regel : 63310	-	122
regel : 63100	-	86	regel : 63320	-	231
regel : 63110	-	7	regel : 63330	-	230
regel : 63120	-	100	regel : 63340	-	0
regel : 63130	-	201	regel : 63350	-	0
regel : 63140	-	67	regel : 63360	-	157
regel : 63150	-	99	regel : 63370	-	163
regel : 63160	-	177	regel : 63380	-	129
regel : 63170	-	189			
regel : 63190	-	239	Totaaltelling:		3688

LISTTEST: LISTTESTER

# PROGRAMMA-PRIJSVRAAG

Na de eerste ronde  
van onze  
prijsvraag zijn we  
zo tevreden met de  
inzendingen, dat  
we voor de het  
volgende nummer  
weer een prijs ter  
beschikking stellen  
en wel een  
**BROTHER M 1009**  
matrixprinter  
tw. f 950,-



## M 1009 BROTHER

*Met de MSX computer zijn schitterende dingen te doen, maar een van de leukste is toch wel het zelf programmeren. We krijgen al wel programma's en iedere geplaatst programma in MSX-Info wordt ook financieel beloond, maar we willen toch nog een extra stimulans toevoegen:*

### **Nogmaals onze prijsvraag-opdracht:**

Test uw kennis van MSX en probeer in de vorm van een miniatuur-programma van maximaal 20 programmaregels van ieder maximaal 256 of 40 regels van maximaal 80 tekens, een leuk effect te breiken, een kort spelletje te geven, een leuke utility of bijvoorbeeld het woord "MSX-INFO" op een originele manier op het scherm te krijgen.

We hebben opzettelijk de lengte beperkt, omdat eindeloze programma's voor de andere lezers toch minder interessant zijn.

### **Inzendingstermijn**

De inzendingstermijn is verlengd tot  
1 OKTOBER 85


Wilt u wel uw inzending op een cassette inzenden, het is voor ons ondoenlijk om alles over en in te tikken. U krijgt uw cassette weer terug, maar vermeld wel goed uw naam, adres en telefoonnummer en ook graag uw leeftijd bij uw inzending en op de cassette.

*Uw inzending wordt beoordeeld door de redactie van MSX-INFO, en de prijswinnaars en andere inzenders stemmen door hun inzending ook toe in plaatsing in het blad en opname op de MSX Infolist cassette's, terwijl ze ons vrijwaren voor copyright-problemen, de programma's moeten met andere woorden wel origineel zijn.*

*Er wordt gelet op originaliteit, beknoptheid en logische programmeerstructuur. De beoordeling van de jury is bindend en prijswinnaars worden schriftelijk op de hoogte gesteld.*

# WIN EEN MATRIX PRINTER

Men kan inzenden tot 1 OKTOBER 1985  
naar PB 112, 1260 AC te Blaricum.



# Sommige mensen zijn helemaal niet blij met 'n computer.

**Waarom?** Omdat ze niet hun eigen programma's kunnen schrijven.

Toch zal iedereen die aan het 'computeren' slaat ook willen programmeren. De vele handleidingen en boeken die er verschenen zijn, bieden wel veel informatie, maar juist het programmeren leert u er niet uit.

Beter is het direct te starten met de cursus Microsoft BASIC. De taal die op elke homecomputer beschikbaar is. En ook steeds vaker op grotere systemen wordt toegepast.

## Volg nu de cursus Microsoft BASIC

Met de cursus Microsoft BASIC van Dirksen leert u de taal BASIC te begrijpen en toe te passen. U ontdekt hoe u zelf gestructureerde programma's schrijft. Gebruikt u daarbij een computer, dan kunt u uw eigen programma's direct in praktijk brengen.

De cursus Microsoft BASIC duurt 5 maanden en kan worden afgesloten met een officieel examen onder toezicht van een Rijksgecommiteerde.

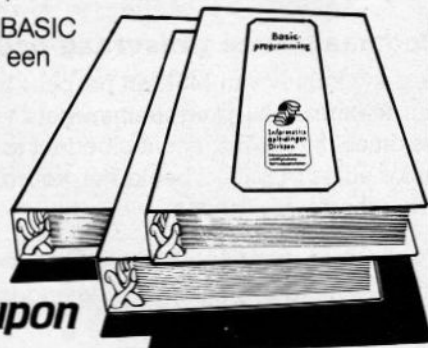
**Nieuw! De cursus leidt tevens op voor het examen van de nieuwe AMBI-module T6**



## Informatica opleidingen Dirksen, de specialist

Dirksen is gespecialiseerd in kennisoverdracht op het gebied van automatisering. Behalve voor de cursus Microsoft BASIC kunt u ook inschrijven voor de praktijkgerichte cursus PASCAL, die opleidt voor de Ambi-module T5.

Zowel bij de cursus Microsoft BASIC als bij de cursus PASCAL kan een computer worden bijgeleverd (Microsoft BASIC met Commodore 64 of Sony MSX; PASCAL met Commodore 64 en compiler).



**Computerplezier  
begint met deze coupon**



## Informatica opleidingen Dirksen

Parkstraat 25, 6828 JC Arnhem,  
Tel.: 085-451641

Wat betreft het schriftelijk onderwijs erkend door de minister van onderwijs en wetenschappen ter beschikking d.d. 18-12-1974, kenmerk BVO/SFO 129 448.

Zend mij vrijblijvend informatie over de cursus(sen):

- Microsoft BASIC
- PASCAL
- Basiskennis Informatica I1
- met/zonder Commodore 64/Sony MSX computer

Naam: .....

Straat: .....

Postcode/Plaats: .....

Deze coupon in open envelop, zonder postzegel, zenden naar Informatica opleidingen Dirksen, Antwoordnummer 677, 6800 WC Arnhem.

Ook de listings uit  
dit nummer komen  
weer op een  
cassette  
beschikbaar



Bestellen kan alleen bij vooruitbetaling door overmaking van f 21,50 of f 32,50 op giro 3157656 Infolist te Arkel met vermelding MSX (cassette of microfloppy) en natuurlijk uw naam en adres. We sturen u de cassette direct na ontvangst van uw overmaking per post op, met een kwitantie.

**Vermeld bij uw bestelling**

**MSX-INFOLIST 1 of 2**

# Moe van het overtypen?

## Neem Uw gemak,

## neem een

# MSX-INFOLIST

## cassette of diskette

**Prijs f 21,50 incl. verzending**  
OOK OP MICRO-FLOPPY VOOR f 32,50

## LEZERSSERVICE

*De listings uit dit en eerdere nummers van MSX-INFO zijn ook op cassette en micro-floppy te verkrijgen. Dat scheelt de lezer de tijd en ergernis van het overtypen, hetgeen tenslotte zelfs met onze listtest nog een boel werk kan betekenen, om nog maar niet te spreken van ergernis en frustratie.*

*Op de MSX-INFOLIST 1 cassette staan de listings uit de eerste 3 nummers, op MSX-INFOLIST 2 alle listings uit dit blad plus de Listtest. Na ontvangst van uw overmaking gelieve u voor het toesturen van de cassette of micro-floppy enige weken te rekenen in verband met de produktietijd.*

*De lezersservice van MSX-INFO wordt verzorgd door Infolist uit Arkel, Stationsweg 39 B, ☎ 01831-2904, maar ook op de redactie kunt u voor vragen meestal wel terecht ☎ 02152- 63431.*

## GRAFIEK

Het maken van diagrammen, in verschillende uitvoeringsvormen zoals lijn en staaf, gaat hier heel leuk mee. Veel variatie, dit programma is van uitstekende kwaliteit en heel bruikbaar voor wie veel met cijfers werkt en die eens op een andere manier wil bekijken.

Thejo van Vlaanderen maakte dit handige programma, maar helaas kwam op het laatste moment nog een klein foutje in 1780 aan het licht, zodat de totaalstelling van de listingtester niet meer klopt, die we dan ook maar weglieten.

```

10 GOSUB 4010
20 ' ***** WELKOMSTSCHEM *****
30 COLOR 10,1,1:SCREEN2:KEYOFF:KEY(5)
OFF:VDP(1)=162
40 DRAW"bm56,10c3erfrfr2eh12g1g2d5rdr
4ueudgd3g212hu":'G
50 DRAW"bm70,12erfer2f2dg213nu41d3gdr
2br61hu31":'R
60 DRAW"bm88,13ur5dgdgd2g31hebe2ur5ue
u21bd3d5fru":'A
70 DRAW"bm104,12efr2freh1g3d6gbu5r3":
'F
80 DRAW"bm118,12er2frfreu12dgd6g21hu"
:'I
90 DRAW"bm132,12"+E$
100 DRAW"bm152,17rfd2fb1513eueu2rnu4r
ere2u21b1314gdr":'K
110 DRAW"bm162,12"+E$
120 DRAW"bm178,20dre2u5eu213dbr9ulgd9
h2uhu6":'N
130 DRAW"bm53,30c13dgl1hu2er143fd2gl1hu
"
140 DRAW"bm53,2uh1gd2fr143eu2h1gd"
150 LINE(120,66)-(248,156),7,B
160 LINE(120,80)-(248,80),7
170 DRAW"bm120,156h5u90nf5r128f5"
180 DRAW"bm141,70":PRINT#1,"MENU:"
190 DRAW"bm141,94":PRINT#1,"Staafdiag
ram"
200 DRAW"bm141,106":PRINT#1,"Lijndiag
ram"
210 DRAW"bm141,118":PRINT#1,"Functies
"
220 DRAW"bm141,130":PRINT#1,"Inleidin
g"
230 DRAW"bm141,142":PRINT#1,"Stoppen"
240 DRAW"bm26,106xb$;br30bu9xb$;"
250 DRAW"bm42,107":PRINT#1,"AJV"
260 DRAW"bm38,119":PRINT#1,"voor"
270 DRAW"bm24,131":PRINT#1,"MSX-Info"
280 LINE(16,96)-(91,148),7,B
290 DRAW"bm16,148h5u52nf5r75f5"
300 DRAW"bm13,180":PRINT#1,"Kies met
cursortoetsen, RETURN"
310 LINE(8,176)-(255,191),7,B
320 DRAW"bm8,191h5u15nf5r247f5"
330 VDP(1)=226
340 SPRITE$(0)=CHR$(24)+"<~<"+CHR$(2
4)+STRING$(2,0)
350 AX=93
360 I$=INKEY$:IF I$=CHR$(13) THEN KZ%
=(AX-80)/12:GOTO 440

```

```

370 IF I$=CHR$(30) THEN GOSUB 400 ELS
E IF I$=CHR$(31) THEN GOSUB 420
380 PUT SPRITE0,(127,AX),6
390 GOTO 360
400 AX=AX+12*(AX>93)
410 RETURN
420 AX=AX-12*(AX<141)
430 RETURN
440 ON KZ% GOTO 1010,1010,2010,3010
450 ' ***** EINDE *****
460 SCREEN1:WIDTH27:LOCATE,5
470 PRINT"Dit programma is gemaakt op
","een SONY HitBit door:"
480 PRINT:PRINT:PRINT"Thejo van Vlaan
deren",,"Middelburgsestraat 75",,"437
1 ER Koudekerke.",,
490 I$=INPUT$(1):COLOR 15,4:SCREEN0:0
N ERROR GOTO 0:KEY1,"color ":KEY2,"au
to ":KEY3,"goto ":END
500 '
1000 ' **** LIJN- & STAAFDIAGRAM ****
*
1010 COLOR 15,4,5:SCREEN0:WIDTH37:ON
ERROR GOTO 1780
1020 B%=1:M%=1:SH!=0:IF KZ%=1 THEN 10
60
1030 ' INVOER
1040 PRINT:INPUT"Hoeveel lijnen wilt
u laten weergeven(1- )":B%
1050 IF B%<1 THEN CLS:GOTO 1040
1060 PRINT:INPUT"Hoeveel waarden wilt
u invoeren (2-50)":AX
1070 IF AX<2 OR AX>50 THEN CLS:GOTO 1
060
1080 VX=200/(AX+(KZ%>1)):VX=VX+(VX=5
AND KZ%=1)
1090 DIM A!(B%-1,AX-1)
1100 CLS:IF KZ%=2 THEN LOCATE,10:PRIN
T"lijn"
1110 LOCATE,12:PRINT"waarde bij"
1120 FOR N1%=0 TO B%-1
1130 IF KZ%>1 THEN LOCATE 11,10:PRINT
SPACE$(26):LOCATE 11,10:PRINT N1%+1
1140 FOR N2%=0 TO AX-1
1150 LOCATE 11,12:PRINTSPACE$(26):LOC
ATE 11,12:PRINT" " N2%-(KZ%=1):;INPU
T N!:A!(N1%,N2%)=N!
1160 IF ABS(N!)>10000000! THEN 1150
1170 IF N!<0 THEN IF KZ%=1 THEN 1150
ELSE KZ%=3:M%=2
1180 IF ABS(N!)>SH! THEN SH!=ABS(N!)
1190 NEXT N2%,N1%
1200 'SCHAAL
1210 S%=6
1220 FOR NX=-5 TO 6
1230 IF SH!<=10↑NX THEN S%=S%-1
1240 NEXT
1250 GOSUB 1340
1260 ON KZ% GOTO 1270,1280,1290
1270 GOSUB 1480:GOSUB 1650:'STAAF
1280 GOSUB 1480:GOSUB 1530:'POS.LIJN
1290 GOSUB 1730:GOSUB 1530:'NEG.LIJN
1300 ERASE A!:KZ%=KZ%+(KZ%=3)
1310 DRAW"bm130,4":PRINT#1,"Nog eens
(j/n)"
1320 I$=INPUT$(1):IF INSTR("JJ",I$) T
HEN 1010 ELSE IF INSTR("nn",I$) THEN
30 ELSE 1320
1330 'STAAF&LIJNw
1340 SCREEN2
1350 LINE(0,0)-(7,191),5,BF
1360 LINE(47,0)-(47,190)
1370 G%=10
1380 FOR N1%=26 TO 176+15*(KZ%<3) STE
P 15

```

```

1390 LINE(48,N1%)-(250,N1%),5
1400 DRAW"bm27,=n1%;bu4":PRINT#1,USIN
G"##";ABS((G%+5*(M%=2))*MX)
1410 G%=G%-1
1420 NEXT
1430 DRAW"bm10,6":PRINT#1,"x10"
1440 IF S%<0 THEN DRAW"bm32,1" ELSE D
RAW"bm26,1"
1450 PRINT#1,S%
1460 RETURN
1470 'STAAF&LIJN+
1480 LINE(30,176)-(250,176)
1490 LINE(7,23)-(21,191),5,BF
1500 DRAW"bm36,183":PRINT#1,"0"
1510 RETURN
1520 'LIJN±
1530 G%=0
1540 FOR N!=47+V%/5 TO 250 STEP V%/5
1550 G%=G%+1
1560 IF AX<11 AND G%MOD5=0 OR G%MOD25
=0 THEN LINE(N!,26)-(N!,175),5:DRAW"b
112bd4":PRINT#1,G%/5
1570 NEXT
1580 FOR N1%=0 TO B%-1
1590 PSET(47,176-A!(N1%,0)*15/M%/10↑S
%+75*(M%=2)),10
1600 FOR N2%=1 TO AX-1
1610 LINE-(47+N2%*V%,176-A!(N1%,N2%)*
15/M%/10↑S%+75*(M%=2)),10
1620 NEXT N2%,N1%
1630 RETURN 1300
1640 'STAAF
1650 C1%=2:C2%=12
1660 FOR NX=0 TO AX-1
1670 SWAP C1%,C2%:IF A!(0,NX)<10↑S%/
00 THEN 1700
1680 LINE(48+NX*V%,176-A!(0,NX)*15/10
↑S%)-(47+NX*V%+V%,175),C1%,BF
1690 IF (NX+1)MOD5=0 THEN DRAW"c15s2b
l=v%;s4bd2d2bd6b112":PRINT#1,NX+1
1700 NEXT
1710 RETURN 1300
1720 'LIJN-
1730 LINE(7,40)-(26,160),5,BF
1740 DRAW"bm16,22":PRINT#1,"+"
1750 DRAW"bm16,172":PRINT#1,"-"
1760 LINE(48,101)-(250,101)
1770 RETURN
1780 RUN
1790 '
2000 ' ***** FUNCTIES *****
2010 COLOR 15,4,7:SCREEN0
2020 KEY1,CHR$(30)+CHR$(5)+CHR$(30)+C
HR$(14):KEY2,"cls:goto 2060"+CHR$(13)
:KEY3,"list 2060"+CHR$(13)+CHR$(30)+C
HR$(5)+CHR$(30)+CHR$(14)
2030 PRINT"Druk op F1, voer functie i
n, druk op RETURN en tenslotte op F2.
"
2040 LOCATE,7:IF ERR=2 AND ERL=2270 T
HEN LIST 2060 ELSE PRINT"2060 deffna(
x)="
2050 END
2060 DEFFNA(X)=SIN(X)
2070 ON ERROR GOTO 2420:ON KEY GOSUB,
,,,2430:KEY(5) ON:GOSUB 4010
2080 INPUT"Schaal (1-24): ";SS!
2090 IF SS!<1 OR SS!>24 THEN CLS:GOTO
2080
2100 S%=122/SS!
2110 PRINT:INPUT"Nauwkeurigheid : ";G
!
2120 IF G! THEN G!=1/G! ELSE CLS:GOTO
2110
2130 SCREEN 2
2140 LINE(0,0)-(7,191),7,BF
2150 FOR NX=0 TO 97 STEP S%

```

```

2160 LINE(8,97+NX)-(255,97+NX),7
2170 LINE(8,97-NX)-(255,97-NX),7
2180 NEXT
2190 FOR NX=0 TO 122 STEP S%
2200 LINE(132+NX,0)-(132+NX,191),7
2210 LINE(132-NX,0)-(132-NX,191),7
2220 NEXT
2230 LINE(10,97)-(255,97),9
2240 LINE(132,0)-(132,191),9
2250 FOR N!=10 TO 254 STEP G!
2260 X!=(N!-132)/122*SS!
2270 Y%=97-S%*FNA(X!)
2280 PSET(N!,Y%)
2290 NEXT
2300 LINE(92,0)-(255,8),4,BF
2310 DRAW"bm95,1":PRINT#1,"Druk F5 vo
or vervolg"
2320 GOTO 2320
2330 'HULPMENU
2340 SCREEN0
2350 PRINT"Wilt u:"
2360 PRINT:PRINT"1) Opnieuw beginnen"
,,, "2) Nieuwe schaal en nauwkeurighe
d",,,, "3) Andere nauwkeurigheid",,,, "4)
Terug naar hoofdmenu"
2370 PRINT:PRINT:PRINT"Maak uw keuze
(1-4)",,,,
2380 I#=INPUT$(1)
2390 KZ%=VAL(I#)
2400 IF KZ%<1 OR KZ%>4 THEN 2380
2410 CLS:ON KZ% GOTO 2010,2080,2110,3
0
2420 IF ERR=11 OR ERR=6 OR ERR=5 THEN
RESUME 2290 ELSE SCREEN0:IF ERL=2270
THEN PRINT"U heeft een foutieve func
tie","ingevoerd!":FOR NX=1 TO 750:NE
XT:GOTO 2010 ELSE ON ERROR GOTO 0
2430 RETURN 2340
2440 '
3000 ' ***** INLEIDING *****
3010 COLOR 15,4:SCREEN0:RESTORE
3020 C#=STRING$(14,62)+"INLEIDING"+ST
RING$(14,60):PRINT C#
3030 FOR NX=1 TO 53
3040 READ I$:IF I#="" THEN LOCATE,23
:PRINT "Elke toets voor vervolg...":
I#=INPUT$(1):CLS:PRINT C# ELSE PRINT I
$:PRINT
3050 NEXT
3060 GOTO 30
3070 DATA Met dit programma kunt u st
aafdia-, "grammen, lijndiagrammen en f
uncties",weergeven.
3080 DATA,Kiest u voor een staafdiagr
am dan,wordt als eerste gevraagd hoev
eel,waarden u wilt invoeren.
3090 DATA Die (positieve) waarden voe
rt u,daarna in.,>,Tenslotte wordt het
diagram getekend,en gevraagd 'nog ee
ns?'. ,Drukt u 'J' in dan kunt u een
nieuw,"staafdiagram laten tekenen, bi
j 'N',krijgt u weer het welkomstbeel
d met
3100 DATA het hoofdmenu.,>,Als u voor
het tekenen van een lijn-,diagram ki
est wordt er eerst ge-,vraagd hoeveel
lijnen u wilt laten,weergeven.
3110 DATA Daarna kunt u het aantal wa
arden per,lijn (incl. het nulpunt!) i
nvoeren.,Vervolgens de waarden zelf d
ie hier,ook negatief mogen zijn.

```

```

3120 DATA >,De laatste mogelijkheid is
het tekenen van functies.
3130 DATA Het programma stopt. Door o
p F1, (functietoets 1) te drukken gaat
de cursor achter '=' staan en kunt u
de "functie invoeren, dit moet wel m
et", BASIC instructies., "Een sinusfunc
tie ziet er dan zo uit:", 2060 deffna(
x)=sin(x),>
3140 DATA Vervolgens drukt u F2 in om
het programma te vervolgen. Met F3
kunt u, een eerder ingevoerde functie
veranderen.
3150 DATA "Daarna wordt de schaal gev
raagd, dat", "is de lengte van de posi
tieve x-as,", "en tenslotte de nauwkeur
igheid (1 is, "normaal, 2 tweemaal nau
wkeuriger,", ".5 is tweemaal onnauwkeur
iger enz.),>
3160 DATA Tenslotte wordt de functie
getekend., Indien u daarna weer verder
wilt, "toetst u F5 in, u krijgt dan e
en", "hulpmenu te zien.
3170 DATA U kunt F5 ook indrukken om
tijdens, het tekenen voortijdig te sto
ppen.,>
4000 'INITIALISATIE
4010 OPEN"grp:"AS1
4020 B$="c7r12d112dr12c5bd112dr12d112
c4bdr12d112dr12"
4030 E$="erfr2dr3eh13g2dfnr3d1gd3fr4e
2"
4040 RETURN
    
```

LISTTEST: GRAFIEK

regel : 10 - 84	regel : 400 - 203
regel : 20 - 58	regel : 410 - 142
regel : 30 - 178	regel : 420 - 254
regel : 40 - 61	regel : 430 - 142
regel : 50 - 48	regel : 440 - 60
regel : 60 - 65	regel : 450 - 58
regel : 70 - 53	regel : 460 - 47
regel : 80 - 230	regel : 470 - 116
regel : 90 - 80	regel : 480 - 170
regel : 100 - 39	regel : 490 - 218
regel : 110 - 83	regel : 500 - 58
regel : 120 - 173	regel : 1000 - 58
regel : 130 - 240	regel : 1010 - 130
regel : 140 - 248	regel : 1020 - 171
regel : 150 - 215	regel : 1030 - 58
regel : 160 - 43	regel : 1040 - 62
regel : 170 - 88	regel : 1050 - 82
regel : 180 - 217	regel : 1060 - 143
regel : 190 - 52	regel : 1070 - 242
regel : 200 - 252	regel : 1080 - 154
regel : 210 - 222	regel : 1090 - 58
regel : 220 - 42	regel : 1100 - 227
regel : 230 - 131	regel : 1110 - 215
regel : 240 - 181	regel : 1120 - 106
regel : 250 - 76	regel : 1130 - 38
regel : 260 - 57	regel : 1140 - 106
regel : 270 - 25	regel : 1150 - 174
regel : 280 - 232	regel : 1160 - 51
regel : 290 - 252	regel : 1170 - 235
regel : 300 - 232	regel : 1180 - 68
regel : 310 - 1	regel : 1190 - 248
regel : 320 - 251	regel : 1200 - 58
regel : 330 - 11	regel : 1210 - 126
regel : 340 - 101	regel : 1220 - 220
regel : 350 - 193	regel : 1230 - 100
regel : 360 - 159	regel : 1240 - 131
regel : 370 - 240	regel : 1250 - 220
regel : 380 - 107	regel : 1260 - 42
regel : 390 - 0	regel : 1270 - 41

regel : 1280 - 176	regel : 2090 - 121
regel : 1290 - 171	regel : 2100 - 171
regel : 1300 - 211	regel : 2110 - 45
regel : 1310 - 92	regel : 2120 - 35
regel : 1320 - 12	regel : 2130 - 216
regel : 1330 - 58	regel : 2140 - 155
regel : 1340 - 216	regel : 2150 - 146
regel : 1350 - 153	regel : 2160 - 174
regel : 1360 - 245	regel : 2170 - 176
regel : 1370 - 116	regel : 2180 - 131
regel : 1380 - 241	regel : 2190 - 171
regel : 1390 - 109	regel : 2200 - 172
regel : 1400 - 57	regel : 2210 - 174
regel : 1410 - 203	regel : 2220 - 131
regel : 1420 - 131	regel : 2230 - 232
regel : 1430 - 221	regel : 2240 - 230
regel : 1440 - 226	regel : 2250 - 35
regel : 1450 - 106	regel : 2260 - 228
regel : 1460 - 142	regel : 2270 - 35
regel : 1470 - 58	regel : 2280 - 44
regel : 1480 - 79	regel : 2290 - 131
regel : 1490 - 193	regel : 2300 - 51
regel : 1500 - 193	regel : 2310 - 232
regel : 1510 - 142	regel : 2320 - 176
regel : 1520 - 58	regel : 2330 - 58
regel : 1530 - 108	regel : 2340 - 214
regel : 1540 - 215	regel : 2350 - 36
regel : 1550 - 202	regel : 2360 - 180
regel : 1560 - 121	regel : 2370 - 92
regel : 1570 - 131	regel : 2380 - 104
regel : 1580 - 106	regel : 2390 - 10
regel : 1590 - 251	regel : 2400 - 88
regel : 1600 - 107	regel : 2410 - 202
regel : 1610 - 114	regel : 2420 - 145
regel : 1620 - 248	regel : 2430 - 201
regel : 1630 - 181	regel : 2440 - 58
regel : 1640 - 58	regel : 3000 - 58
regel : 1650 - 121	regel : 3010 - 242
regel : 1660 - 56	regel : 3020 - 211
regel : 1670 - 154	regel : 3030 - 19
regel : 1680 - 254	regel : 3040 - 59
regel : 1690 - 146	regel : 3050 - 131
regel : 1700 - 131	regel : 3060 - 181
regel : 1710 - 181	regel : 3070 - 237
regel : 1720 - 58	regel : 3080 - 94
regel : 1730 - 184	regel : 3090 - 184
regel : 1740 - 99	regel : 3100 - 227
regel : 1750 - 155	regel : 3110 - 43
regel : 1760 - 203	regel : 3120 - 58
regel : 1770 - 142	regel : 3130 - 28
regel : 1780 -	regel : 3140 - 82
regel : 1790 - 58	regel : 3150 - 0
regel : 2000 - 58	regel : 3160 - 196
regel : 2010 - 112	regel : 3170 - 9
regel : 2020 - 101	regel : 4000 - 58
regel : 2030 - 73	regel : 4010 - 60
regel : 2040 - 240	regel : 4020 - 171
regel : 2050 - 129	regel : 4030 - 217
regel : 2060 - 127	regel : 4040 - 142
regel : 2070 - 76	
regel : 2080 - 102	





# computercollectief

Amstel 312 (t.o. Carré) / 1017 AP Amsterdam / Giro 4 475 158 / Bank NMB 69.79.15.646

..... MM.....MM.....SSSSSS.....XX.....XX..... Onze VOORJAAR '85 PRIJSLLIJST is uit. Stuur ons een ...  
 ..... MMM.....MMM.....SS.....SS.....XX.....XX..... tijdschriften ..... kaartje met je naam en adres en de vermelding .....  
 ..... MM.....MM.....MM.....SS.....SS.....XX.....XX..... 'MSX-INFO' en we sturen hem gratis toe. ....  
 ..... MM.....MM.....MM.....SSSSSS.....XX..... boeken .....  
 ..... MM.....MM.....SS.....SS.....XX.....XX..... IN BELGIE ZIJN AL ONZE ARTIKELEN VERKRIJGBAAR BIJ: ...  
 ..... MM.....MM.....SS.....SS.....XX.....XX..... software ..... IST COMPUTERWINKEL/TJE pvba  
 ..... MM.....MM.....SSSSSS.....XX.....XX..... M. Sabbestraat 39, B-2800 MECHELEN ..

-- MSX boeken in het nederlands :

MSX BASIC (Sickler/Kluwer) ..... f 29,75  
 HET MSX SOFTWARE BOEK (ten Berge) ..... f 27,50  
 Invaders, Breakout, Squash, Othello, Bioritme etc.  
 MSX PRAKTIJKPROGRAMMA'S (Akkermans) ..... f 24,50  
 40 GRAFISCHE PROGRAMMA'S IN MSX BASIC ..... f 29,50  
 leer programmeren met hoge resolutie graphics  
 in MSX BASIC.  
 MSX DOS handboek voor iedereen ..... f 26,50  
 MSX BASIC - LEREN PROGRAMMEREN (Immerzeel) ..... f 24,50  
 MSX BASIC handboek voor iedereen ..... f 49,50  
 - uw MSX computer de baas (Groeneveld)  
 MSX QUICK DISK handboek voor iedereen ..... f 23,50  
 50 PROGRAMMA'S VOOR MSX COMPUTERS (Immerzeel) .. f 21,50  
 DE MSX GEBRUIKERSGIDS (v Engelen) ..... f 39,50  
 cursus MSX-BASIC, muziek, 3D grafiek, programma's.  
 MSX ZAKBOEKJE (Akkermans) ..... f 19,50  
 MSX DISK handboek voor iedereen (Groeneveld) ... f 29,50  
 MSX - AN INTRODUCTION (Pearce, Bland) ..... f 39,-  
 Voor beginner en gevorderde. Beschrijft MSX  
 BASIC inclusief de MSX Macro's voor muziek en  
 graphics. Veel voorbeeldprogramma's, hints en  
 tips. Een van de vier appendices beschrijft de  
 verschillen tussen SV-BASIC en MSX-BASIC. 166 blz.  
 MSX - AN INTRODUCTION + CASSETTE ..... f 65  
 hetzelfde boek als hierboven beschreven met daarbij  
 een cassette met alle programma's uit het boek.  
 WORKING WITH MSX BASIC (Sinclair) ..... f 39  
 een leerboek voor het programmeren in MSX-BASIC.  
 THE MSX GAMES BOOK (Gregory) ..... f 36  
 THE COMPLETE MSX PROGRAMMERS GUIDE (Sato e.a.) .... f 69  
 het meest uitvoerige MSX boek tot nu toe. een  
 onmisbaar standaardwerk voor elke MSX bezitter.

-- JOYSTICK

ARCADE TURBO JOYSTICK (MSX compatible) ..... f 89  
 met 2 vuurknoppen.

-- MSX boeken (vervolg)

MSX EXPOSED (Pritchard) ..... f 39  
 in 229 bladzijden komen de volgende hoofdstukken  
 aan bod: 1- The MSX System, 2 - The Core BASIC,  
 3 - Data Structures and Variables, 4 - Cassette  
 Tape Storage, 5 - The ON Commands, 6 - The Video  
 Display Processor, 7 - Joysticks, 8 - The MSX Sound  
 System, 9 - The Programmable Peripheral Interface,  
 10 - The MSX Memory Map, 11 - BASIC Style and Sample  
 Routines, 12 - MSX Machine Code.  
 MSX GAMES BOOK (Lacey) ..... f 36  
 bevat educational-, adventure-, simulation- en  
 arcade games. van elk spel is een screenshot afge-  
 drukt. inclusief ChexSum verificatie-programma.  
 GETTING MORE FROM MSX- with SPECTRAVIDEO and all MSX-  
 Computers (Boyd-Shaw/speciaal voor Spectravideo).. f 39  
 155 bladzijden: Editing and Debugging, Screen Test,  
 Gymnastic Characters, Sprite Characters, Draw  
 Strings, Pixel Set, The Circle Line, Play Strings,  
 Synthetic Sounds, Screen Effects, Change of face.  
 THE MSX COMPUTER PROGRAM BOOK (Apps) ..... f 32  
 met o.a. arcade style space invaders, pilot flight  
 simulation program, adventures en programming hints.  
 MSX PROGRAMM-SAMMLUNG (Luers/Data Becker) ..... f 49  
 met oa. assembler en platen-database.  
 BEHIND THE SCREENS OF THE MSX (Shaw) ..... f 45  
 alles over de Video Display Processor.  
 INTRODUCING MSX ASSEMBLY LANGUAGE AND MACHINE CODE f 45  
 Z80, RAM, ROM routines, MSX operating system etc.  
 STARTING MACHINE CODE ON THE MSX (Ridley) ..... f 39  
 A PROGRAMMER'S GUIDE TO THE MSX SYSTEM ..... f 39  
 een boek voor gevorderden: memory organization,  
 display modes, VDP en sound chips, assembly.  
 USEFULL UTILITIES FOR YOUR MSX (Webb) ..... f 17,50  
 PROGRAMMEREN VAN DE Z80 (Zaks) ..... f 59,-  
 CURSUS Z80 ASSEMBLEERTAAL (Hutty) ..... f 36,-

ACTUELE EN NIEUW BINNENGEKOMEN MSX SOFTWARE

THE WRECK ..... f 75	-educatief :	- programmeertalen :
BOULDERDASH ..... f 39	CIJFEREND VERMENIGVULDIGEN f 34,50	HISOFT PASCAL COMPILER ..... f135
LAZY JONES ..... f 45	GELD ..... f 34,50	HISOFT DEVPAC ..... f 89
SPOOKS AND LADDERS ..... f 34	OPTELLEN EN AFTREKKEN - 100 f 34,50	assembler, editor, disassembler,
HUNCHBACK (Ocean) ..... f 39	PROCENTEN ..... f 34,50	machinetaal monitor.
THE SNOWMAN (Quicksilva) ..... f 39	TEACH MSX (maak lessen) ... f 49,-	MT-DEBUG cartridge ..... f149
BUGABOO (Quicksilva) ..... f 39	CHUCKIE EGG (A&F) ..... f 34	MSX ZEN assembler ..... f 95
SORCERY (Virgin) ..... f 49	DISC WARRIOR (Alligata) ..... f 39	MSX LOGO ..... f 95
MANIC MINER (Software Projects) . f 39	BLAGGER (Alligata) ..... f 39	MSX KUMA FORTH ..... f185
JET SET WILLY (Software Projects) f 39	CONTRACT BRIDGE (Alligata) ... f 49	LETTER SET MSX ..... f 35
ICICLE WORKS ..... f 39	FLIGHT PATH 737 ..... f 45	MSX DRAWS tekenprogramma ..... f 48
LE MANS autorace ..... f 49	737 FLIGHT SIMULATOR ..... f 49	MST-CALC spreadsheet ..... f 69
SHARK HUNTER ..... f 49	DECATHLON .....-Activision f 49	MT-BASE database ..... f199
EMERALD ISLE (Level 9) ..... f 35	BEAM RIDER .....-Activision f 49	TASWORD MSX wordprocessor ..... f 69
LORDS OF TIME (Level 9) ..... f 49	RIVER RAID .....-Activision f 49	FINAD MSX boekhoudsysteem disk f299
SNOWBALL (Level 9) ..... f 49	PITFALL II .....-Activision f 49	MSX TYPE CURSUS (nederlands) .. f 49
ADVENTURE QUEST (Level9) ..... f 49	GHOSTBUSTERS .....-Activision f 49	MSX SCRIPT tekstverwerker ..... f 59
THE HOBBIT MSX + boek ..... f 69	ZAXXON .....-USgold f 59	MSX ADRES database ..... f 49
RETURN TO EDEN (Level 9) ..... f 49	BUCK ROGERS .....-USgold f 59	MSX HUISHOUDBOEKJE ..... f 49
CLASSIC ADVENTURE ..... f 34		MSX SOUND MAKER ..... f 49

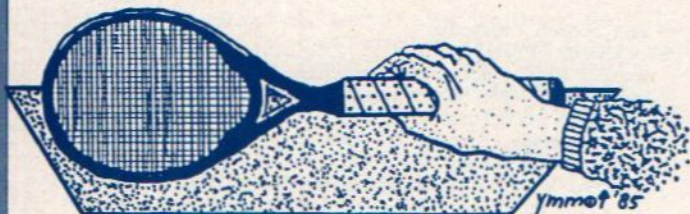
winkel open van woensdag t/m zaterdag tussen 11.00 t/m 17.00 (maandag/dinsdag gesloten) - alle prijzen inclusief BTW verzendkosten f 6 per bestelling - Let op onze advertenties in de MSX bladen voor meer nieuws!

microcomputer tijdschriften boeken en software

## TENNIS

Na Wimbledon is dit spel natuurlijk minder levensecht, en ook de namen Betty Stove en Tom Okker, die de spelers als Default krijgen, zijn niet meer echt up to date. maar verder is deze tennisversie van PONG heel leuk gebracht, compleet met services en een correcte telling met games.

Gemaakt door R. van Workum uit Nijmegen.



```

10 REM afz. RCG van Workum
20 REM Slot. de Bruineweg 56 d
30 REM 6533 BP Nijmegen
40 REM tennissel
50 REM Te spelen met twee joysticks.
60 REM Spelers zijn te bewegen in de
vier windrichtingen
70 REM Eerste activiteit;opbouwen spr
ites
80 DATA 255,255,255,255,255,255,255,2
55
90 ON SPRITE GOSUB950
100 FOR I=1 TO8
110 READ A:A#=A#+CHR$(A):NEXT I
120 DATA 60,66,129,129,129,129,66,60
130 FOR I=1TO8
140 READ B:B#=B#+CHR$(B):NEXT I
150 KEY OFF
160 COLOR ,2,3
170 SCREEN2,0:SPRITE$(0)=A#
180 SPRITE$(1)=B#:SPRITE$(2)=A#
190 OPEN"grp:"AS1
200 R1=0:L1=0:L$=" ":R$=" ":O=0:S=0
210 REM startposities op scherm
220 X1=200:Y1=98:V=-4:Z=0
230 X=230:Y=120:E=5
240 X2=26:Y2=73
250 A=RND(-TIME)
260 B=INT(9#RND(1)+1)
270 LINE(25,23)-(238,179),14,B
280 LINE(131,23)-(131,179),14
290 LINE(133,23)-(133,179),14
300 LINE(95,23)-(95,179),14
310 LINE(169,23)-(169,179),14
320 LINE(25,99)-(95,99),14
330 LINE(169,99)-(238,99),14
340 PUT SPRITE0,(X,Y),15
350 PUT SPRITE2,(X2,Y2),15
360 REM voorkomen van herhaalde botsi
ngroutine
370 IF E=5 THEN 390
380 GOTO400
390 SPRITE ON
400 E=E-1
410 REM beweging linkse speler
420 IF V=4 THEN560
430 PUT SPRITE2,(X2,Y2),15
440 IF X1<15 THEN 1110

```

```

450 D=STICK(2)
460 IFD=7ANDX2>26THEN490
470 IFD=3ANDX2<123 THEN500
480 GOTO 510
490 X2=X2-3:GOTO680
500 X2=X2+3:GOTO680
510 IF D=1 OR D=5 THEN 530
520 GOTO 680
530 IF D=1 THEN Y2=Y2-3 ELSE Y2=Y2+3
540 GOTO680
550 REM beweging speler rechts
560 PUT SPRITE0,(X,Y),15
570 IF X1>240 THEN 1110
580 D=STICK(1)
590 IFD=7ANDX>135 THEN620
600 IF D=3AND X<230THEN630
610 GOTO640
620 X=X-3:GOTO680
630 X=X+3:GOTO680
640 IF D=1 OR D=5 THEN 660
650 GOTO680
660 IFD=1 THEN Y=Y-3 ELSE Y=Y+3
670 REM botsen van bal aan zijlijnen
680 IF Y1>24 AND Y1<170 THEN740
690 IF B<5 THEN 720
700 B=B-5
710 GOTO740
720 B=B+5
730 REM beweging bal
740 PUT SPRITE1,(X1,Y1),15,1
750 ON BGOTO 760,780,800,820,840,860,
880,900,920
760 X1=X1+V:Y1=Y1-4
770 GOTO 370
780 X1=X1+V:Y1=Y1-3
790 GOTO370
800 X1=X1+V:Y1=Y1-2
810 GOTO370
820 X1=X1+V+V/4:Y1=Y1-1
830 GOTO370
840 X1=X1+V/2+V
850 GOTO370
860 X1=X1+V:Y1=Y1+4
870 GOTO370
880 X1=X1+V:Y1=Y1+3
890 GOTO370
900 X1=X1+V:Y1=Y1+2
910 GOTO370
920 X1=X1+V+V/4:Y1=Y1+1
930 GOTO370
940 REM omkeren beweging bal bij spel
en
950 SPRITE OFF
960 A=RND(-TIME)
970 B=INT(9#RND(1)+1):E=10
980 IF V=-4 THEN V=4 ELSE V=-4
990 REM Y buiten het veld, dan aanpas
sen
1000 REM B is veranderd dus B testen
1010 IF Y1<25 THEN 1040
1020 IF Y1>169 THEN1070
1030 RETURN 740
1040 IF B<5 THEN B=B+5
1050 Y1=25
1060 RETURN 740
1070 IF B>5 THEN B=B-5
1080 Y1=169
1090 RETURN 740
1100 REM puntentelling
1110 CLS:PUT SPRITE0,(90,208),15:SPRI
TE OFF
1120 IF V=-4 THEN 1230

```

```

1130 IF R1=40 AND L1=40 AND L$=" " AN
DR$=" " THEN1190
1140 IF L1=40 AND L$="A" THEN 1350
1150 IF L1=40ANDL$=" " AND R1=40AND R$
="A" THEN1210
1160 IFL1=40 THEN1350
1170 IF L1=30 THENL1=L1+10 ELSE L1=L1+
15
1180 GOTO1520
1190 L$="A"
1200 GOTO1520
1210 R$=" "
1220 GOTO1520
1230 IFR1=40 ANDL1=40 ANDR$=" " AND L$
=" " THEN1290
1240 IFR1=40 ANDR$="A" THEN 1330
1250 IF R1=40AND R$=" " AND L1=40 AND
L$="A" THEN1310
1260 IF R1=40 THEN 1330
1270 IF R1=30 THEN R1=R1+10 ELSE R1=R1
+15
1280 GOTO 1520
1290 R$="A"
1300 GOTO 1520
1310 L$=" "
1320 GOTO1520
1330 O=O+1: PSET(20,5):PRINT#1,"GAME
FOR TOM OKKER!!!"
1340 GOTO1360
1350 S=S+1: PSET(20,5):PRINT#1,"GAME
FOR BETTY STOVE!!!"
1360 R1=0:L1=0:L$=" ":R$=" "
1370 PLAY"m6000s114ccggaag"
1380 IFO=>6 AND (O-S)>=2 THEN 1430
1390 IF S=>6 AND (S-O)>=2 THEN 1450
1400 PSET(20,25):PRINT#1,"STAND IN GA
MES:"
1410 PSET(20,35):PRINT#1,"BETTY STOVE
";S;" "; "TOM OKKER";O
1420 GOTO 1470
1430 PSET(20,25):PRINT#1,"SET GEWONNE
N DOOR TOM OKKER!"
1440 GOTO 1460
1450 PSET(20,25):PRINT#1,"SET GEWONNE
N DOOR BETTY STOVE!"
1460 S=0:O=0:PLAY"L8FFFL4EEDDCR"
1470 PSET(20,45 ):PRINT#1,"BEDIEN DE
VUURKNOP"
1480 PSET(20,55):PRINT#1,"VOOR VOLGEN
DE GAME"
1490 IF Z=0 THEN Z=1 ELSE Z=0
1500 IF STRIG(1) OR STRIG(2) THEN 151
0 ELSE 1500
1510 CLS
1520 PSET(5,5):PRINT#1,"BETTY STOVE";
L1;L$;" "; "TOM OKKER";R1;R$
1530 BEEP
1540 REM serveren door andere speler
1550 IF Z=1 THEN 1570
1560 V=-4:X1=200:Y1=98:GOTO230
1570 V=4 :X1=56:Y1=95:GOTO230
    
```

## LEZERSSERVICE

In een vorig nummer vermeldden we, dat er bij Quest in New York een uitgebreide hand-leiding en Biosgids te koop was. De prijs was wat onduidelijk, maar moest 70 dollar zijn. Tamelijk stevig, vonden we, en heel wat lezers benaderden ons erover. Als speciale service zijn we gaan bekijken, of we dit boek goedkoper naar ons land konden halen. Dat is gelukt, we kunnen u MSX-BIOS aan-bieden voor de prijs van 50 dollar, maar met verzendkosten naar uw adres in Nederland of België komt dat op f 170,- incl. BTW.

# MSX BIOS BOEK

Het BIOS boek van Quest bevat ook de MSX-BASIC I/O listing en covert oa.:


- BIOS Entry Points
- Slot management
- I/O routine naar VDP en PSG
- Keyboard Scans
- Que utility
- Screen control
- Cassette driver
- MSX Full Screen editor
- RAM variabelen map

Bestellen door overmaken van f 170,- op giro 5206360 tnv SAC Blaricum met vermelding MSX BIOS BOEK.

Voor de ontwikkelaars

Van Quest is er ook een MSX ROM emulatie board, ook weer met de stevige prijs van bijna 1000 dollar, maar dat is dan ook een behoorlijk stuk hardware, met bv. RS-232 interface, 32 KB CMOS RAM voor ROM emulatie en 8 KB voor monitor/transfer pro-gramma, en een extra Centronics Interface.

Informatie 02152-63431



LISTTEST: TENNIS

```

regel : 10 - 0 regel : 740 - 208
regel : 20 - 0 regel : 750 - 192
regel : 30 - 0 regel : 760 - 140
regel : 40 - 0 regel : 770 - 10
regel : 50 - 0 regel : 780 - 139
regel : 60 - 0 regel : 790 - 10
regel : 70 - 0 regel : 800 - 138
regel : 80 - 152 regel : 810 - 10
regel : 90 - 176 regel : 820 - 217
regel : 100 - 190 regel : 830 - 10
regel : 110 - 217 regel : 840 - 150
regel : 120 - 204 regel : 850 - 10
regel : 130 - 190 regel : 860 - 139
regel : 140 - 221 regel : 870 - 10
regel : 150 - 183 regel : 880 - 138
regel : 160 - 60 regel : 890 - 10
regel : 170 - 240 regel : 900 - 137
regel : 180 - 128 regel : 910 - 10
regel : 190 - 60 regel : 920 - 216
regel : 200 - 16 regel : 930 - 10
regel : 210 - 0 regel : 940 - 0
regel : 220 - 141 regel : 950 - 178
regel : 230 - 201 regel : 960 - 197
regel : 240 - 174 regel : 970 - 135
regel : 250 - 197 regel : 980 - 50
regel : 260 - 0 regel : 990 - 0
regel : 270 - 95 regel : 1000 - 0
regel : 280 - 240 regel : 1010 - 41
regel : 290 - 244 regel : 1020 - 213
regel : 300 - 168 regel : 1030 - 130
regel : 310 - 60 regel : 1040 - 39
regel : 320 - 94 regel : 1050 - 161
regel : 330 - 125 regel : 1060 - 130
regel : 340 - 47 regel : 1070 - 38
regel : 350 - 149 regel : 1080 - 49
regel : 360 - 0 regel : 1090 - 130
regel : 370 - 68 regel : 1100 - 0
regel : 380 - 40 regel : 1110 - 139
regel : 390 - 92 regel : 1120 - 145
regel : 400 - 125 regel : 1130 - 151
regel : 410 - 0 regel : 1140 - 59
regel : 420 - 255 regel : 1150 - 236
regel : 430 - 149 regel : 1160 - 97
regel : 440 - 100 regel : 1170 - 196
regel : 450 - 56 regel : 1180 - 140
regel : 460 - 64 regel : 1190 - 228
regel : 470 - 169 regel : 1200 - 140
regel : 480 - 150 regel : 1210 - 169
regel : 490 - 132 regel : 1220 - 140
regel : 500 - 131 regel : 1230 - 252
regel : 510 - 12 regel : 1240 - 51
regel : 520 - 65 regel : 1250 - 81
regel : 530 - 154 regel : 1260 - 83
regel : 540 - 65 regel : 1270 - 226
regel : 550 - 0 regel : 1280 - 140
regel : 560 - 47 regel : 1290 - 234
regel : 570 - 67 regel : 1300 - 140
regel : 580 - 55 regel : 1310 - 163
regel : 590 - 254 regel : 1320 - 140
regel : 600 - 101 regel : 1330 - 130
regel : 610 - 25 regel : 1340 - 236
regel : 620 - 32 regel : 1350 - 55
regel : 630 - 31 regel : 1360 - 250
regel : 640 - 142 regel : 1370 - 57
regel : 650 - 65 regel : 1380 - 28
regel : 660 - 210 regel : 1390 - 52
regel : 670 - 0 regel : 1400 - 178
regel : 680 - 33 regel : 1410 - 159
regel : 690 - 141 regel : 1420 - 90
regel : 700 - 123 regel : 1430 - 8
regel : 710 - 125 regel : 1440 - 80
regel : 720 - 122 regel : 1450 - 181
regel : 730 - 0 regel : 1460 - 222
    
```

```

regel : 1470 - 200 regel : 1530 - 192
regel : 1480 - 204 regel : 1540 - 0
regel : 1490 - 79 regel : 1550 - 246
regel : 1500 - 42 regel : 1560 - 176
regel : 1510 - 159 regel : 1570 - 43
regel : 1520 - 48
    
```

Totaaltelling: 17232

**KLEUREN ZOEKEN**


Dit programma van E.Slijpen en P.Douben helpt je de optimale kleurcombinaties uit te proberen. Door op basis van de kleurcodes wat te experimenteren kun je zowel qua grijstinten (bij een monitor) als kleuren de zaak afstemmen voor leesbaarheid of juist aggressieve combinaties.

```

10 ONERRORGOTO 260
20 CLS:SCREEN0:COLOR 1,15,15:KEYOFF
22 LOCATE9,0:PRINT"KLEUREN ZOEKER"
25 LOCATE4,2:PRINT"Programma voor and
ere kleuren"
30 LOCATE4,4:PRINT"gebruik de F1 toet
s"
40 LOCATE4,6:PRINT"voor voorbeeld reg
els 170-240"
50 LOCATE4,8:PRINT"voor begin program
ma de F2 toets"
70 FORT=0T02500:NEXTT
80 KEY(1)ON:KEY(2)ON:ONKEYGOSUB170,10
90 SCREEN2:COLOR 1,15,15:A=2:B=-1:OPE
N"GRP:"AS#1
100 PSET(11,90),15:PRINT#1,"kleurenzo
eker":PSET(11,100),15:PRINT#1,"een pr
ogramma":PSET(11,110),15:PRINT#1,"doo
r E.Slijpen &":PSET(11,120),15:PRINT#
1,"P.L.Douben"
110 FORC=1T015:LINE(180,B)-(195,B+12)
,C,BF:PSET(196,B+4),15:PRINT#1,C:B=B+
13:NEXT
120 FORC=1T014:FORD=AT015:COLOR15:PSE
T(101,15):PRINT#1,STRING$(7,219):COLO
R1:PSET(101,15),15:PRINT#1,C;D
130 FORE=10T060STEP2:LINE(10,E)-(100,
E),C,BF:LINE(10,E+1)-(100,E+1),D,BF:N
EXT
140 IFC>=15ORD>=16THENGOTO 90
150 NEXT:A=A+1:NEXT:CLOSE#1:GOTO100
160 END
170 SCREEN0:COLOR 1,15,15:GOSUB 180
180 CLS:INPUT"voorbeelden zijn 2-5.
2-8. 2-13. 3-9. 5-8. 5-13. 6-12. 7
-10. 8-13. 11-14.
tik kleurcode 1 in";A
190 PRINT:INPUT"tik kleurcode 2 in ";
B
200 SCREEN2
210 FORE=1T0191STEP2
220 LINE(8,E)-(255,E),A,BF
230 LINE(8,E+1)-(255,E+1),B,BF
240 NEXT
250 FORE=0T01500:NEXTE:RETURN I70
260 RESUMENEXT
    
```

## SPRITE-EDITOR

Uit Rotterdam kwam van Laurens de Jong deze verrassing, een fraaie sprite-editor. Met professionele hulpmenu's, ruime keuze en ruimte voor maar liefst 32 sprites, en met het wegschrijven ervan naar de cassette natuurlijk een oneindige aantal. De sprite komt op het scherm met een potloodje, maar ook vlak erboven in de uiteindelijke vorm.



```

100 SCREEN0: CLEAR1000: DEFINT A-Z: DIMS(
32, 31): DIMN$(32), S$(32): KEYOFF: ONSTOP
GOSUB350: STOPON: ONERRORGOTO360: WIDTH3
9: COLOR15, 1, 4
110 GOSUB2500: GOSUB2510
120 IFK=65THEN110 'menu
122 IFK=69THEN900 'edit
124 IFK=81THENGOSUB800 'csave
126 IFK=90THENCLS: END 'uit
130 IFK=82THENGOSUB4000 'overzicht
135 IFK=76THENGOSUB4200 'inp
140 IFK=83THENGOSUB4100 'outp
145 IFK=75THENGOSUB4900 'cons
190 IFK>96ANDK<123THENBEEP: GOSUB2500:
PRINT" GEBRUIK CAPS-LOCK VOOR DIT PRO
GRAMMA!": FORT=0T04000: NEXT: GOTO110ELS
E60T0110
350 SCREEN0: END
360 SCREEN0: ONERRORGOTO0
800 CLS: PRINTTAB(12)"CSAVE: S-EDIT": PR
INT: CSAVE"S-EDIT": PRINT"READY!!": FORT
=0T05000: NEXT: RETURN
900 O1=0: DI=1: GOSUB5000: SCREEN1, 1: GOS
UB2700: GOTO1000
910 IFK=65THEN110 'menu
912 IFK=90THENSCREEN0: GOTO126 'uit
913 IFK=69THENGOSUB2700: GOTO3120 'ter
u
914 IFK=67THEN3000 'spr kleur
916 IFK=68THEN2300 'data
920 IFK=72THENGOSUB3140: GOTO2600 'hulp
922 IFK=76THEN4400 'lijn
925 IFK=77THEN2400 'spiegel
928 IFK=80ORK=32THEN2100 'punt
930 IFK=82THENGOSUB2800: GOTO3120 'opn
935 IFK=75THEN3200 'scrn kleur
940 IFK=84THEN3500 'test
942 IFK=88THEN3300 'rollen
945 IFK=86THEN2900 'negatief
948 IFK=79THEN3100 'aan/uit
950 IFK=83THEN3400 'opslag
955 IFK=78THEN3550 'volg
960 IFK=85THEN3900 'omkeren
965 IFK=66THEN4600 'vullen
    
```

```

970 IFK=81THEN4700 'kollom
990 IFK>32THENK=72: GOTO920ELSERETURN
1000 B9=14336: B8=6912: FORI=0T031: VPOK
EB9+96+I, 255: VPOKEB9+32+I, 0: NEXT: GOSU
B3700
1050 GOSUB2050: K*=INKEY*: IFK#<>" THEN
K=ASC(K*): GOSUB910ELSEK=0
1100 GOTO1050
2000 BEEP
2010 VPOKEB8+12*4+3, C1: VPOKEB8+13*4+3
, C2: VPOKEB8+14*4+3, C2: VPOKEB8+15*4+3,
C1: RETURN
2050 S=STICK(0)
2051 IFS=1ORS=8ORS=2THENS V=SV-1
2053 IFS=4ORS=5ORS=6THENS V=SV+1
2055 IFS=2ORS=3ORS=4THENSH=SH+1
2057 IFS=6ORS=7ORS=8THENSH=SH-1
2060 PUTSPRITE0, ((50+SH)*2, (30+SV)*2+
20),, 0: PUTSPRITE1, ((50+SH)*2, (30+SV)*
2+20),, 1
2065 IFDITHENLOCATE0, 22: IFSH>-1ANDSH<
16ANDSV>-8ANDSV<9THENPRINTUSING"hor: #
# ver: ## klr: ## num: ##": SH+1, SV+8, C1,
NNELSEPRINTUSING"hor: -- ver: -- klr: ##
num: ##": C1, NN
2070 RETURN
2100 IFSH<0ORSV<-7ORS H>15ORSV>8THENRE
TURNELSEBEEP
2110 K=SV+7: L=15-SH
2120 IFL>7THENL=L-8ELSEK=K+16
2140 VPOKEB9+96+K, VPEEK(B9+96+K) XOR2↑
L
2150 VPOKEB9+32+K, VPEEK(B9+32+K) XOR2↑
L
2199 RETURN
2300 GOSUB2700: PRINT 'data
2310 FORI=0T015
2320 S1=VPEEK(B9+32+I): S2=VPEEK(B9+32
+I+16)
2330 PRINTUSING"###: ###
#: ###": I+1, S1, I+17, S2
2340 NEXT: RETURN
2400 FORZ=0T015: BEEP 'spiegel
2410 S1=VPEEK(B9+96+Z): S2=VPEEK(B9+96
+16+Z)
2412 S3=VPEEK(B9+32+Z): S4=VPEEK(B9+32
+16+Z)
2415 FORI=7T00STEP-1
2420 IFS1>2↑I-1THENS1=S1-2↑I: R1=R1+2↑
(7-I)
2422 IFS2>2↑I-1THENS2=S2-2↑I: R2=R2+2↑
(7-I)
2424 IFS3>2↑I-1THENS3=S3-2↑I: R3=R3+2↑
(7-I)
2426 IFS4>2↑I-1THENS4=S4-2↑I: R4=R4+2↑
(7-I)
2430 NEXT
2440 VPOKEB9+96+Z, R2: R2=0
2442 VPOKEB9+96+16+Z, R1: R1=0
2444 VPOKEB9+32+Z, R4: R4=0
2446 VPOKEB9+32+16+Z, R3: R3=0
2450 NEXT: BEEP: RETURN
2500 SCREEN0: PRINTTAB(12)"SPRITE EDIT
OR": PRINT: RETURN
2510 PRINT"A Menu": PRINT: PRINT"E Edit
ten": PRINT
2515 PRINT"L Sprite data laden": PRINT
2517 PRINT"S Sprite data saveen": PRINT
2518 PRINT"K Sprite data via toetsenb
ord": PRINT
2520 PRINT"R Sprite data overzicht": P
RINT
2522 PRINT"Q Programma saveen": PRINT
    
```

```

2525 PRINT"Z Uitgang":PRINT
2580 K$=INPUT$(1):K=ASC(K$):RETURN
2600 GOSUB2700:PRINT:PRINT" Programm
a":PRINT
2610 PRINT"A Terug naar menu":PRINT"E
Editten":PRINT"H Hulp":PRINT"Z Uitga
ng":PRINT
2615 PRINT" Editten":PRINT:PRINT"S
Opslaan", "P Punt tekonen":PRINT"N Vol
gende", "B Opvullen"
2620 PRINT"T Testen", "L Lijn vullen":
PRINT"O Aan/Uit", "Q Kolom vullen"
2625 PRINT"D Data", "X Rollen":PRINT"C
Sprt kleur", "M Spiegel":PRINT"K Beel
d Kleur", "U Omkeren":PRINT"R Opnieuw
", "V Negatief"
2650 PRINT:PRINT" TYPE E OM TE EDITT
EN!":RETURN
2700 CLS:PRINT:PRINTTAB(7)"SPRITE EDI
TING":RETURN
2710 GOSUB3140
2712 :PRINT:PRINTTAB(7)"BEELD TEST":P
RINT
2715 PRINT"T 0 Test nieuwe sprite"
:PRINT"T 1/9 Test opgeslagen sprite"
:PRINT"S 1/15 Sprite kleur":PRINT"C 1
/15 Beeld kleur":PRINT"E Terug n
aar Editten"
2720 PRINT:PRINT"Gebruik pijltjes om
de":PRINT"sprite beneden weg te halen
":PRINT"voor de volgende komt!":RETUR
N
2800 FORI=B9+96TOB9+96+31
2810 VPOKEI,255:VPOKEI-64,0:NEXT
2890 RETURN
2900 FORZ=0TO31:BEEP
2910 VPOKEB9+96+Z,VPEEK(B9+96+Z)XOR25
5
2920 VPOKEB9+32+Z,VPEEK(B9+32+Z)XOR25
5
2950 NEXT:RETURN
3000 CLS:PRINT:PRINT" KLEUR VAN DE
SPRITES
3010 PRINT:PRINT"BOVENSTE SPRITE: ";
LINEINPUTK$:K=VAL(K$):IFK>15THEN3000
3020 VPOKEB8+4*4+3,K:VPOKEB8+5*4+3,K:
VPOKEB8+6*4+3,K:VPOKEB8+7*4+3,K
3025 PRINT:PRINT"ONDERSTE SPRITE: ";
LINEINPUTK$:K=VAL(K$):IFK>15THEN3025E
LSEC1=K:C2=K:GOSUB2000:GOSUB2700:DI=1
:RETURN
3100 IF01=0THEN01=-1:GOTO3180ELSE01=0
:GOTO3160
3120 IF01=-1THEN01=0:DI=1:GOTO3160ELS
ERETURN
3140 IF01=0THEN01=-1:DI=0:GOTO3180ELS
ERETURN
3160 VPOKEB8+3,15:VPOKEB8+7,9:VPOKEB8
+12*4,80:VPOKEB8+13*4,96:VPOKEB8+14*4
,80:VPOKEB8+15*4,96
3165 VPOKEB8+4*4,40:VPOKEB8+5*4,40+16
:VPOKEB8+6*4,40:VPOKEB8+7*4,40+16:RET
URN
3180 VPOKEB8+3,0:VPOKEB8+7,0:FORI=12T
015:VPOKEB8+I*4,200:NEXT
3185 FORI=4TO7:VPOKEB8+I*4,200:NEXT:R
ETURN
3200 CLS:PRINT:PRINT" KLEUR VAN H
ET BEELD"
3210 PRINT:PRINT"ACHTERGROND KLEUR: "
:LINEINPUTK$:K=VAL(K$):IFK>15THEN320
0
3220 COLOR,K
3230 PRINT:PRINT"RAND KLEUR: ";LINEI
NPUTK$:K=VAL(K$):IFK>15THEN3230
3240 COLOR,,K:GOSUB2700:DI=1:RETURN

```

```

3300 DI=1:CLS:PRINT:PRINTTAB(6)"GEBRU
IK PIJLTJES":PRINT:PRINTTAB(8)"OM TE
ROLLEN"
3302 K$=INKEY$:IFK$=""THEN3302ELSEK=A
SC(K$)
3304 IFK=30THENGOSUB3310 'boven
3305 IFK=31THENGOSUB3320 'beneden
3306 IFK=29THENGOSUB3330 'links
3307 IFK=28THENGOSUB3360 'rechts
3308 GOSUB2700:BEEP:RETURN
3310 FORI=0TO14:BEEP
3311 VPOKEB9+32+I,VPEEK(B9+33+I):VPOK
EB9+32+16+I,VPEEK(B9+33+16+I)
3312 VPOKEB9+96+I,VPEEK(B9+97+I):VPOK
EB9+96+16+I,VPEEK(B9+97+16+I)
3315 NEXT:BEEP
3316 VPOKEB9+32+15,0:VPOKEB9+32+16+15
,0
3317 VPOKEB9+96+15,255:VPOKEB9+96+16+
15,255:RETURN
3320 FORI=15TO1STEP-1:BEEP
3321 VPOKEB9+32+I,VPEEK(B9+31+I):VPOK
EB9+32+16+I,VPEEK(B9+31+16+I)
3322 VPOKEB9+96+I,VPEEK(B9+95+I):VPOK
EB9+96+16+I,VPEEK(B9+95+16+I)
3325 NEXT:BEEP
3326 VPOKEB9+32,0:VPOKEB9+32+16,0
3327 VPOKEB9+96,255:VPOKEB9+96+16,255
:RETURN
3330 FORI=0TO15:BEEP
3335 IFVPEEK(B9+32+16+I)<127THENVPOKE
B9+32+I,(2*VPEEK(B9+32+I))AND255ELSEV
POKEB9+32+I,((2*VPEEK(B9+32+I))AND255
)+1
3338 VPOKEB9+32+16+I,(2*VPEEK(B9+32+1
6+I))AND255
3340 IFVPEEK(B9+96+16+I)>127THENVPOKE
B9+96+I,((2*VPEEK(B9+96+I))AND255)+1E
LSEVPOKEB9+96+I,(2*VPEEK(B9+96+I))AND
255
3343 VPOKEB9+96+16+I,((2*VPEEK(B9+96+
16+I))AND255)+1
3350 NEXT:RETURN
3360 FORI=0TO15:BEEP
3365 IFVPEEK(B9+32+I)MOD2THENVPOKEB9+
32+16+I,VPEEK(B9+32+16+I)/2+128ELSEVP
OKEB9+32+16+I,VPEEK(B9+32+16+I)/2
3368 VPOKEB9+32+I,(VPEEK(B9+32+I)/2)
3370 IFVPEEK(B9+96+I)MOD2THENVPOKEB9+
96+16+I,VPEEK(B9+96+16+I)/2+128ELSEVP
OKEB9+96+16+I,VPEEK(B9+96+16+I)/2
3373 VPOKEB9+96+I,VPEEK(B9+96+I)/2+12
8
3380 NEXT:RETURN
3400 GOSUB2700:GOSUB3140:PRINT:PRINT"
Geef de nieuwe een nummer: ";LINEINP
UTK$:K=VAL(K$):IFK>32ORK<1THEN3450
3410 PRINT:FORI=0TO31
3420 S(K,I)=VPEEK(B9+32+I):NEXT:PRINT
:PRINTUSING"SPRITE NR ## IS OPGESLAGE
N":K
3425 FORT=0TO2000:NEXT
3450 DI=1:GOTO3550
3500 CLS:PRINT:PRINTTAB(7)"BEELD TEST
":GOSUB3140:FORI=0TO31:S(0,I)=VPEEK(B
9+32+I):NEXT:PRINT
3505 PRINT:PRINT"Formaat (8*8/16*16):
";K$=INPUT$(1):N=VAL(K$):IFN<>8ANDN
<>16THEN3505ELSEIFN=8THENN=0:PRINT"8*8
"ELSEN=2:PRINT"16*16"
3507 PRINT:PRINT"Groot/Klein G/K: ";
:K$=INPUT$(1):K=ASC(K$):IFK=71THENN=N
+1ELSEIFK<>75THEN3507
3508 SCREEN1,N:GOSUB2710:PRINT:PRINT"
SCREEN 1,"N:PRINT
3530 S=STICK(0)

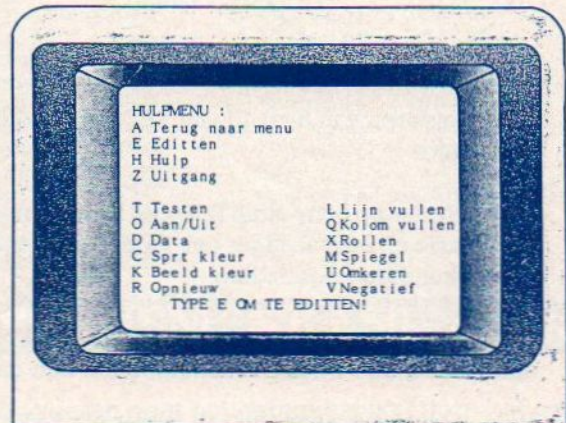
```

```

3531 IFS=10RS=80RS=2THENY=Y-2
3532 IFS=40RS=50RS=6THENY=Y+2
3533 IFS=20RS=30RS=4THENX=X+2
3534 IFS=60RS=70RS=8THENX=X-2
3535 PUTSPRITEN, (110+X, 150+Y), C, N
3540 K#=INKEY#; IFK#<>" "THENI=ASC(K#);
IFI>31THENGOSUB3600
3545 GOTO3530
3550 OI=0; SCREEN1, 1; COLOR15, 1, 4; GOSUB
2700; PRINT; PRINT "Welke sprite nu edit
ten?"; PRINT; PRINT "0 Nieuwe sprite
"; PRINT; PRINT "1/32 Opgeslagen Sprite"
; PRINT; PRINT "Geef het nummer: "; ; LINE
INPUTK#; K=VAL(K#)
3560 IFK>32THEN3550ELSENN=K; FORI=0TO3
1; VPOKEB9+96+I, S(K, I) XOR255; VPOKEB9+3
2+I, S(K, I); NEXT
3590 GOSUB3700; GOSUB2700; DI=1; RETURN
3600 IFI=69THEN; RETURN3550
3603 IFCRLIN>21THENCLS; GOSUB2712; PRI
NT
3605 IFI=84THENPRINT "Geef sprite nr:
"; ; LINEINPUTK#; I=VAL(K#); BEEP; GOTO380
0
3610 IFI=83THENPRINT "Sprite kleur 1/1
5: "; ; ; LINEINPUTK#; C=VAL(K#); IFC>15THE
NC=15; RETURNLSERETURN
3615 IFI=67THENPRINT "Beeld kleur 1/15
"; ; ; LINEINPUTK#; IFVAL(K#)>15THENRETU
RNLSECOLOR15, VAL(K#); RETURN
3650 RETURN
3700 VPOKEB8+12*4+1, 100; VPOKEB8+13*4+
1, 100; VPOKEB8+14*4+1, 116; VPOKEB8+15*4
+1, 116
3705 VPOKEB8+12*4, 80; VPOKEB8+13*4, 96;
VPOKEB8+14*4, 80; VPOKEB8+15*4, 96
3708 FORI=12TO15; VPOKEB8+I*4+2, I; NEXT
3710 FORI=4TO7; VPOKEB8+I*4+2, I; VPOKEB
8+I*4+1, 100; VPOKEB8+I*4, 40; VPOKEB8+I*
4+3, 4; NEXT
3715 VPOKEB8+6*4+1, 116; VPOKEB8+7*4+1,
116; VPOKEB8+5*4, 56; VPOKEB8+7*4, 56; SH=
24; SV=8
3720 FORZ=0TO8; C1=15; C2=1; GOSUB2000; F
ORT=0TO100; NEXT; C1=1; C2=15; GOSUB2000;
FORT=0TO100; NEXT; NEXT; C2=1; GOSUB2000;
C1=4
3725 FORI=0TO7; VPOKEB9+I+8, 2+I; NEXT
3730 VPOKEB8+2, 1; VPOKEB8+3, 15; VPOKEB8
+6, 1; VPOKEB8+7, 9; VPOKEB9+7, 128
3735 FORI=12TO15; VPOKEB8+I*4+3, 4; NEXT
; RETURN
3800 K#="" ; FORT=0TO31; K#=K#+CHR$(S(I,
T)); NEXT; SPRITE$(I)=K#; C=15; N=I; X=0; Y
=0; RETURN
3900 FORI=0TO7; BEEP
3910 Z=VPEEK(B9+32+I); VPOKEB9+32+I, VP
EEK(B9+32+15-I); VPOKEB9+32+15-I, Z
3920 Z=VPEEK(B9+96+I); VPOKEB9+96+I, VP
EEK(B9+96+15-I); VPOKEB9+96+15-I, Z; BEE
P
3930 Z=VPEEK(B9+32+16+I); VPOKEB9+32+1
6+I, VPEEK(B9+32+16+15-I); VPOKEB9+32+1
6+15-I, Z
3940 Z=VPEEK(B9+96+16+I); VPOKEB9+96+1
6+I, VPEEK(B9+96+16+15-I); VPOKEB9+96+1
6+15-I, Z
3950 NEXT; RETURN
4000 GOSUB2500
4005 PRINT; PRINT "Welk sprite nr: "; ; L
INEINPUTK#; K=VAL(K#); IFK>32ORK<1THENR
ETURN
4010 GOSUB2500; PRINT; PRINT "SPRITE NR:
"; K; PRINT; FORI=0TO15
4020 PRINTUSING"###:### ##:###"; I+1,
S(K, I), I+17, S(K, I+16)
4030 NEXT; GOTO4005
    
```

```

4100 GOSUB4300; PRINT; PRINT "Geef een n
ummer aan deze file: "; ; K#=INPUT$(1);
IFVAL(K#)=0THENRETURN
4110 PRINTK#; PRINT; PRINT "CASSETTE KLA
AR?"; PRINT; PRINT "TYPE EEN TOETS"
4115 IFINKEY#="" THEN4115ELSEOPEN"CAS:
SPRT"+". "+K#FOROUTPUTAS#1; SCREEN1, 2; Q
=0; GOSUB5050
4120 IFQ=9THEN4150ELSECLS; PRINT; PRINT
TAB(6) "SAVEN VAN SPRITES"; PRINT; PRINT
"Type ENTER na de laatste!"; PRINT; PRI
NT "Sprites in deze file: "; Q; PRINT; PRIN
T "Welk sprite nr: "; ; LINEINPUTK#; K=VA
L(K#); PRINT; IFK=0THENIFQ=0THENCLOSE; R
ETURNLSE4150
4125 S#="" ; FORI=0TO31; S#=S#+CHR$(S(K,
I)); NEXT; SPRITE$(0)=S#; PUTSPRITE0, (10
8, 135), 15, 0
4127 LOCATE10, 16; PRINT "XWWWY"; LOCATE1
0, 17; PRINTCHR$(202) " "CHR$(202); LOC
ATE10, 18; PRINTCHR$(202) " "CHR$(202)
; LOCATE10, 19; PRINT "ZWWWI"; LOCATE9, 20:
PRINTUSING"SPRITE#"; K
4130 LOCATE0, 10; PRINT "Wil je deze spr
ite in "; PRINT; PRINT "je file J/N: ";
; K#=INPUT$(1); IFK#<>"J" THEN4120
4135 PRINTK#; PRINT; PRINT "Geef hem een
naam: "; ; LINEINPUTK#; Q=Q+1; N$(Q)=K#;
S$(Q)=S#; GOTO4120
4150 PRINT#1, Q; FORZ=1TOQ; PRINT#1, N$(Z
); FORT=0TO31; I=ASC(MID$(S$(Z), T+1, 1))
; PRINT#1, I; NEXT; NEXT; CLOSE; RETURN
4200 GOSUB4300; PRINT; PRINT "Geef het n
ummer van de file: "; ; K#=INPUT$(1); PR
INTK#; PRINT; IFVAL(K#)=0THENRETURN
4210 PRINT "CASSETTE KLAAR?"; PRINT; PR
INT "TYPE EEN TOETS"
4215 IFINKEY#="" THEN4215ELSEOPEN"CAS:
SPRT"+". "+K#FORINPUTAS#1; GOSUB4300; IF
EOF(1) THENPRINT "GEEN SPRITES IN DEZE
FILE!!"; FORT=0TO2000; NEXT; RETURN
    
```



Voorbeeld hulpmenu van de SPRITE-EDITOR van L.de Jong

```

4217 INPUT#1,Q:PRINT"FILE BEVAT"Q"SPR
ITES":PRINT
4220 FORI=1TOQ:INPUT#1,N*(I):FORT=0TO
31:INPUT#1,S(I,T):NEXT:PRINTUSING"NR:
## NAAM:£ £":I,N*(I)
4250 NEXT:PRINT:PRINT"TYPE EEN TOETS"
4260 IFINKEY$=""THEN4260ELSECLOSE:RET
URN
4300 CLS:PRINT:PRINTTAB(12)"SPRITE FI
LES":PRINT:RETURN
4400 IFSH<0ORSV<-7ORSH>15ORSV>8THENRE
TURNELSEBEEP
4410 K=SV+7:L=15-SH
4420 IFL>7THENL=L-8ELSEK=K+16
4425 VPOKEB9+32+K,VPEEK(B9+32+K)XOR2↑
L
4426 VPOKEB9+96+K,VPEEK(B9+96+K)XOR2↑
L
4427 Q=0:RL=0:GOSUB4500:IFL=7THENRL=-
1
4430 Q=0:RR=0:GOSUB4520:IFL=0THENRR=-
1
4435 IFSH<8ANDRRTHENIF((VPEEK(B9+32+K
)AND1)=0)XOR((VPEEK(B9+32+K+16)AND128
)=0)THENK=K+16:VPOKEB9+32+K,VPEEK(B9+
32+K)XOR128:VPOKEB9+96+K,VPEEK(B9+96+
K)XOR128:M=L:L=7:Q=0:GOSUB4520:L=M:K=
K-16
4440 IFSH>7ANDRLTHENIF((VPEEK(B9+32+K
)AND128)=0)XOR((VPEEK(B9+32+K-16)AND1
)=0)THENK=K-16:VPOKEB9+32+K,VPEEK(B9+
32+K)XOR1:VPOKEB9+96+K,VPEEK(B9+96+K)
XOR1:M=L:L=0:Q=0:GOSUB4500:L=M:K=K+16
4490 RETURN
4500 P1=VPEEK(B9+32+K)
    
```

```

4505 IFL+Q<7THENIF((P1AND2↑(L+Q))=0)X
OR((P1AND2↑(L+1+Q))=0)THENVPOKEB9+32+
K,P1XOR2↑(L+1+Q):VPOKEB9+96+K,VPEEK(B
9+96+K)XOR2↑(L+1+Q):Q=Q+1:IFL+Q=7THEN
RL=-1:GOTO4500ELSE4500
4510 RETURN
4520 P1=VPEEK(B9+32+K)
4525 IFL+Q>0THENIF((P1AND2↑(L+Q))=0)X
OR((P1AND2↑(L-1+Q))=0)THENVPOKEB9+32+
K,P1XOR2↑(L-1+Q):VPOKEB9+96+K,VPEEK(B
9+96+K)XOR2↑(L-1+Q):Q=Q-1:IFL+Q=0THEN
RR=-1:GOTO4520ELSE4520
4530 RETURN
4600 IFSH<0ORSV<-7ORSH>15ORSV>8THENRE
TURNELSEGOSUB4400:RM=SV:R=K
4605 P1=VPEEK(B9+32+K):IFSV=-7THENELB
EP2=VPEEK(B9+32+K-1):IF(P1AND2↑L)=0XO
R(P2AND2↑L)=0THENSV=SV-1:GOSUB4400:GO
TO4605
4610 SV=RM:K=R
4615 P1=VPEEK(B9+32+K):IFSV=8THENELSE
P3=VPEEK(B9+32+K+1):IF(P1AND2↑L)=0XO
R(P3AND2↑L)=0THENSV=SV+1:GOSUB4400:GOT
O4615
4620 SV=RM:K=R
4690 RETURN
4700 IFSH<0ORSV<-7ORSH>15ORSV>8THENRE
TURN
4704 K=SV+7:L=15-SH:IFL>7THENL=L-8ELS
EK=K+16
4706 RM=SV:R=K:GOSUB4800
4710 P1=VPEEK(B9+32+K):IFSV=-7THENELB
EP2=VPEEK(B9+32+K-1):IF(P1AND2↑L)=0XO
R(P2AND2↑L)=0THENK=K-1:SV=SV-1:GOSUB4
800:GOTO4710
4720 SV=RM:K=R:BEEP
4730 P1=VPEEK(B9+32+K):IFSV=8THENELSE
    
```



## HERFST COMPUTERKAMP OP AMELAND

van 12 t/m 19 oktober

**PRIJS f 450,-**

*Inlichtingen  
020-140418*

Voor kinderen van 8 tot 16 jaar een schitterende en leerzame vakantieweek vol ontspanning - weer of geen weer!

Computerles op Sony-HitBITS, leren programmeren voor beginners en gevorderden in de programmeertalen Basic en Pascal. Maar ook videofilmen, sporten, fietstochten en nog veel meer, alles onder ervaren en deskundige begeleiding.

Het verblijf in luxe bungalows, vlakbij zee en natuurgebied, terwijl een ruime binnen- accommodatie en sporthal bij alle weersomstandigheden een garantie vormen voor ongestoord genoeg.

Prijs, inclusief busvervoer, all-in slechts f 450,-

Vraag ook naar ons SUPERKEUZE kamp in de herfst.

Pluto jeugdkampen 020-140418  
RIJNSBURGSTRAAT 34, 1059 AW Amsterdam

# PLUTO COMPUTER JEUGDKAMPEN



listtest sprite editor

regel : 100 - 64	regel : 2446 - 12
regel : 110 - 20	regel : 2450 - 69
regel : 120 - 107	regel : 2500 - 53
regel : 122 - 194	regel : 2510 - 98
regel : 124 - 215	regel : 2515 - 1
regel : 126 - 156	regel : 2517 - 33
regel : 130 - 132	regel : 2518 - 229
regel : 135 - 71	regel : 2520 - 225
regel : 140 - 234	regel : 2522 - 180
regel : 145 - 5	regel : 2525 - 201
regel : 190 - 93	regel : 2580 - 250
regel : 350 - 145	regel : 2600 - 182
regel : 360 - 226	regel : 2610 - 136
regel : 800 - 147	regel : 2615 - 192
regel : 900 - 46	regel : 2620 - 163
regel : 910 - 107	regel : 2625 - 107
regel : 912 - 45	regel : 2650 - 82
regel : 913 - 107	regel : 2700 - 56
regel : 914 - 252	regel : 2710 - 235
regel : 916 - 62	regel : 2712 - 93
regel : 920 - 30	regel : 2715 - 24
regel : 922 - 131	regel : 2720 - 164
regel : 925 - 172	regel : 2800 - 104
regel : 928 - 194	regel : 2810 - 205
regel : 930 - 220	regel : 2890 - 142
regel : 935 - 205	regel : 2900 - 221
regel : 940 - 3	regel : 2910 - 44
regel : 942 - 62	regel : 2920 - 108
regel : 945 - 171	regel : 2950 - 75
regel : 948 - 109	regel : 3000 - 114
regel : 950 - 158	regel : 3010 - 189
regel : 955 - 47	regel : 3020 - 220
regel : 960 - 150	regel : 3025 - 237
regel : 965 - 65	regel : 3100 - 49
regel : 970 - 181	regel : 3120 - 190
regel : 990 - 19	regel : 3140 - 209
regel : 1000 - 134	regel : 3160 - 226
regel : 1050 - 115	regel : 3165 - 96
regel : 1100 - 181	regel : 3180 - 196
regel : 2000 - 192	regel : 3185 - 4
regel : 2010 - 98	regel : 3200 - 30
regel : 2050 - 69	regel : 3210 - 253
regel : 2051 - 156	regel : 3220 - 52
regel : 2053 - 159	regel : 3230 - 15
regel : 2055 - 125	regel : 3240 - 91
regel : 2057 - 138	regel : 3300 - 194
regel : 2060 - 34	regel : 3302 - 244
regel : 2065 - 163	regel : 3304 - 155
regel : 2070 - 142	regel : 3305 - 166
regel : 2100 - 9	regel : 3306 - 175
regel : 2110 - 12	regel : 3307 - 172
regel : 2120 - 185	regel : 3308 - 243
regel : 2140 - 84	regel : 3310 - 187
regel : 2150 - 148	regel : 3311 - 36
regel : 2199 - 142	regel : 3312 - 100
regel : 2300 - 54	regel : 3315 - 125
regel : 2310 - 194	regel : 3316 - 100
regel : 2320 - 107	regel : 3317 - 230
regel : 2330 - 249	regel : 3320 - 157
regel : 2340 - 75	regel : 3321 - 32
regel : 2400 - 7	regel : 3322 - 96
regel : 2410 - 77	regel : 3325 - 125
regel : 2412 - 145	regel : 3326 - 70
regel : 2415 - 156	regel : 3327 - 200
regel : 2420 - 50	regel : 3330 - 188
regel : 2422 - 55	regel : 3335 - 253
regel : 2424 - 60	regel : 3338 - 191
regel : 2426 - 65	regel : 3340 - 219
regel : 2430 - 131	regel : 3343 - 211
regel : 2440 - 90	regel : 3350 - 75
regel : 2442 - 104	regel : 3360 - 188
regel : 2444 - 254	regel : 3365 - 65

listtest : niet intypen

regel : 3368 - 156	regel : 4135 - 222
regel : 3370 - 33	regel : 4150 - 150
regel : 3373 - 139	regel : 4200 - 233
regel : 3380 - 75	regel : 4210 - 94
regel : 3400 - 162	regel : 4215 - 210
regel : 3410 - 157	regel : 4217 - 98
regel : 3420 - 47	regel : 4220 - 97
regel : 3425 - 95	regel : 4250 - 6
regel : 3450 - 74	regel : 4260 - 157
regel : 3500 - 218	regel : 4300 - 117
regel : 3505 - 2	regel : 4400 - 9
regel : 3507 - 247	regel : 4410 - 12
regel : 3508 - 214	regel : 4420 - 185
regel : 3530 - 69	regel : 4425 - 148
regel : 3531 - 253	regel : 4426 - 84
regel : 3532 - 0	regel : 4427 - 38
regel : 3533 - 248	regel : 4430 - 63
regel : 3534 - 5	regel : 4435 - 128
regel : 3535 - 15	regel : 4440 - 99
regel : 3540 - 195	regel : 4490 - 142
regel : 3545 - 110	regel : 4500 - 15
regel : 3550 - 174	regel : 4505 - 34
regel : 3560 - 16	regel : 4510 - 142
regel : 3590 - 24	regel : 4520 - 15
regel : 3600 - 178	regel : 4525 - 68
regel : 3603 - 64	regel : 4530 - 142
regel : 3605 - 139	regel : 4600 - 92
regel : 3610 - 180	regel : 4605 - 73
regel : 3615 - 100	regel : 4610 - 253
regel : 3650 - 142	regel : 4615 - 99
regel : 3700 - 172	regel : 4620 - 253
regel : 3705 - 80	regel : 4690 - 142
regel : 3708 - 190	regel : 4700 - 110
regel : 3710 - 49	regel : 4704 - 255
regel : 3715 - 15	regel : 4706 - 164
regel : 3720 - 249	regel : 4710 - 7
regel : 3725 - 181	regel : 4720 - 247
regel : 3730 - 19	regel : 4730 - 41
regel : 3735 - 83	regel : 4740 - 191
regel : 3800 - 21	regel : 4800 - 148
regel : 3900 - 182	regel : 4810 - 28
regel : 3910 - 191	regel : 4900 - 104
regel : 3920 - 57	regel : 4910 - 118
regel : 3930 - 255	regel : 4920 - 159
regel : 3940 - 127	regel : 4930 - 18
regel : 3950 - 75	regel : 4940 - 206
regel : 4000 - 104	regel : 5000 - 115
regel : 4005 - 124	regel : 5010 - 113
regel : 4010 - 64	regel : 5015 - 171
regel : 4020 - 200	regel : 5020 - 27
regel : 4030 - 8	regel : 5025 - 8
regel : 4100 - 165	regel : 5030 - 240
regel : 4110 - 99	regel : 5050 - 206
regel : 4115 - 184	
regel : 4120 - 48	Totaaltelling: 31674
regel : 4125 - 184	
regel : 4127 - 126	
regel : 4130 - 39	

**ABONNEMENT f 50,- per jaar**

Abonneren gaat het gemakkelijkst door het overmaken op giro 4922651 tnv. MSX-Info te Blaricum (tel. 02152-65695) of vanuit België door gebruik van een Internationale Postwissel (PB 112, 1260 AC Blaricum) of overmaken van BFr 1100 op BBL 310050602562 tnv. SAC.

## MORSE

Kent u de Morse seinsleutels nog, of misschien in dienst marconist geweest. Vrijwel iedereen kent de code voor SOS nog wel, maar voor wie deze morsecode nu per computer wil genereren, is dit programma van D. Meulenmeester uit Oostende een uitkomst. Er is wel een TV of monitor met geluid voor nodig. Veel succes met de punten en strepen.

```


5 KEY OFF
10 SCREEN 3,1
15 COLOR 1,9,12
20 OPEN"GRP:MORSE"FOR OUTPUT AS#1
30 PRESET(20,70):PRINT #1,"-MORSE-"
40 CLOSE
50 QA$=INKEY$:IF QA$=""THEN 50
200 XX=107
205 COLOR 1,9,12
210 SCREEN2,1:COLOR 1,9,12
220 LINE(80,70)-(150,70)
230 FOR I=68 TO 72: PSET (115,I):NEXT
240 OPEN "GRP:NAAM" FOR OUTPUT AS#1
250 PRESET(50,68):PRINT#1,"MIN"
260 PRESET(159,68):PRINT#1,"MAX"
270 PRESET(50,180):PRINT#1,"<DRUK B>"
280 PRESET(30,5):PRINT #1,"SNELHEID I
NSTELLEN"
290 PRESET(30,10):PRINT #1,"-----"
-----"
300 CLOSE
310 SPRITE$(1)=CHR$(&H1B)+CHR$(&H1B)+
CHR$(&H1B)+CHR$(&H1B)+CHR$(&H1B)+CHR$
(&H1B)+CHR$(&H1B)+CHR$(&H1B)
320 A=STICK(0):IF A=7THEN XX=XX-1:AW=
AW-1
330 IF A=3 THEN XX=XX+1:AW=AW+1
340 IF XX<73 THEN XX=73 :AW=-35
350 IF XX>142 THEN XX=142:AW=35
360 ON X GOTO 410,130,150
370 PUT SPRITE 1,(XX,62)
380 FOR I=1 TO 10+SN
390 SOUND 0,125:SOUND1,0:SOUND 8,15:N
EXT:SOUND 8,0
400 SN=INT(AW/4)
410 SD$=INKEY$:IF SD$<>"S" THEN 320
420 DIM TL(50,6),LT(50,6)
425 SCREEN1
430 FOR C=1 TO 36
440 FOR A=1 TO 6
450 READ LT(C,A)
460 NEXT A
470 NEXT C
480 CLS:PRINT:PRINT:PRINT:INPUT "TEKS
T":TK$
490 CLS
500 L=LEN(TK$)
510 FOR XX=1 TO L
520 B$=MID$(TK$,XX,1)
530 GOSUB 680
540 IF ASC(B$)=32 THEN FOR DE=1 TO 10
0:NEXT:GOTO 640

```

```

550 IF ASC(B$)<65 THEN C=ASC(B$)-48+2
7:GOTO 570
560 C=ASC(B$)-64
570 FOR I=1 TO 5
580 FOR Y=1TO LT(C,I)+SN
590 IF LT(C,I)=0 THEN 640
600 SOUND 0,125:SOUND 1,0:SOUND 8,15
610 NEXT Y
620 SOUND 8,0
630 FOR II=1 TO 40+(SN*2):NEXT:NEXT I
640 FOR DE=1 TO 120+AW:NEXT DE:NEXT X
X
650 LOCATE 10,20:PRINT "Druk een toet
s in":LOCATE 10,21:PRINT "-----"
-----"
660 IN$=INKEY$:IF IN$=""THEN 660
670 AA=0:BB=0:GOTO 480
680 LOCATE AA,BB:PRINT B$:
690 IF AA>25 THEN BB=BB+1:AA=0
700 AA=AA+1:RETURN
710 DATA10,50,0,0,0 : ' A
720 DATA 50,10,10,10,0,0 : ' B
730 DATA 50,10,50,10,0,0 : ' C
740 DATA 50,10,10,0,0,0 : ' D
750 DATA 10,0,0,0,0,0 : ' E
760 DATA 10,10,50,10,0,0 : ' F
770 DATA 50,50,10,0,0,0 : ' G
780 DATA 10,10,10,10,0,0 : ' H
790 DATA 10,10,0,0,0,0 : ' I
800 DATA 10,50,50,50,0,0 : ' J
810 DATA 50,10,50,0,0,0 : ' K
820 DATA 10,50,10,10,0,0 : ' L
830 DATA 50,50,0,0,0,0 : ' M
840 DATA 50,10,0,0,0,0 : ' N
850 DATA 50,50,50,0,0,0 : ' O
860 DATA 10,50,50,10,0,0 : ' P
870 DATA 50,50,10,50,0,0 : ' Q
880 DATA 10,50,10,0,0,0 : ' R
890 DATA 10,10,10,0,0,0 : ' S
900 DATA 50,0,0,0,0,0 : ' T
910 DATA 10,10,50,0,0,0 : ' U
920 DATA 10,10,10,50,0,0 : ' V
930 DATA 10,50,50,0,0,0 : ' W
940 DATA 50,10,10,50,0,0 : ' X
950 DATA 50,10,50,50,0,0 : ' Y
960 DATA 50,50,10,10,0,0 : ' Z
970 DATA 50,50,50,50,50,0 : ' 0
980 DATA 10,50,50,50,50,0 : ' 1
990 DATA 10,10,50,50,50,0 : ' 2
1000 DATA 10,10,10,50,50,0 : ' 3
1010 DATA 10,10,10,10,50,0 : ' 4
1020 DATA 10,10,10,10,10,0 : ' 5
1030 DATA 50,10,10,10,10,0 : ' 6
1040 DATA 50,50,10,10,10,0 : ' 7
1050 DATA 50,50,50,10,10,0 : ' 8
1060 DATA 50,50,50,50,10,0 : ' 9
1070 '*****
1080 '* DIRK MEULEMEESTER *
1090 '* PLASSENDAALSE STG. 31 *
1100 '* B400 OOSTENDE BELGIE *
1110 '*****

```



LISTTEST MORSE	regel :	620	-	26			
	regel :	630	-	209			
regel :	5	-	183	regel :	640	-	168
regel :	10	-	23	regel :	650	-	170
regel :	15	-	92	regel :	660	-	199
regel :	20	-	55	regel :	670	-	242
regel :	30	-	8	regel :	680	-	118
regel :	40	-	180	regel :	690	-	179
regel :	50	-	89	regel :	700	-	190
regel :	200	-	25	regel :	710	-	90
regel :	205	-	92	regel :	720	-	188
regel :	210	-	172	regel :	730	-	192
regel :	220	-	73	regel :	740	-	139
regel :	230	-	62	regel :	750	-	37
regel :	240	-	206	regel :	760	-	188
regel :	250	-	40	regel :	770	-	143
regel :	260	-	151	regel :	780	-	184
regel :	270	-	183	regel :	790	-	86
regel :	280	-	237	regel :	800	-	196
regel :	290	-	32	regel :	810	-	143
regel :	300	-	180	regel :	820	-	188
regel :	310	-	30	regel :	830	-	94
regel :	320	-	202	regel :	840	-	90
regel :	330	-	87	regel :	850	-	147
regel :	340	-	57	regel :	860	-	192
regel :	350	-	207	regel :	870	-	196
regel :	360	-	219	regel :	880	-	139
regel :	370	-	50	regel :	890	-	135
regel :	380	-	80	regel :	900	-	41
regel :	390	-	76	regel :	910	-	139
regel :	400	-	6	regel :	920	-	188
regel :	410	-	180	regel :	930	-	143
regel :	420	-	156	regel :	940	-	192
regel :	425	-	215	regel :	950	-	196
regel :	430	-	210	regel :	960	-	192
regel :	440	-	180	regel :	970	-	253
regel :	450	-	40	regel :	980	-	249
regel :	460	-	196	regel :	990	-	245
regel :	470	-	198	regel :	1000	-	241
regel :	480	-	140	regel :	1010	-	237
regel :	490	-	159	regel :	1020	-	233
regel :	500	-	224	regel :	1030	-	237
regel :	510	-	88	regel :	1040	-	241
regel :	520	-	5	regel :	1050	-	245
regel :	530	-	69	regel :	1060	-	249
regel :	540	-	22	regel :	1070	-	58
regel :	550	-	198	regel :	1080	-	58
regel :	560	-	190	regel :	1090	-	58
regel :	570	-	187	regel :	1100	-	58
regel :	580	-	240	regel :	1110	-	58
regel :	590	-	158				
regel :	600	-	59	Totaaltelling:	14510		
regel :	610	-	220				

CIRCEL

```

10 KL=RND(-TIME)
20 COLOR14,0,0
30 SCREEN2:CLS
40 S=INT(RND(1)*22)+8
50 SI=RND(1)*100
60 TA=RND(1)*100
70 CO=RND(1)*100
80 B=RND(1)*40+13
90 FORX=B+1TO125STEPS
100 KL=INT(RND(1)*13)+2
110 V=ABS(SIN(X/SI)*TAN(X/TA)*COS(X/C
0))
120 CIRCLE(128,96),X,KL,,,V
130 CIRCLE(128,96),X-B,KL,,,V
140 IFV>1THENIF96-B/2+X>191THENPAINT(
128,191),KL:PAINT(128,0),KLELSEPAINT(
128,96+X-B/2),KL:PAINT(128,96-X+B/2),
KLELSEPAINT(128-B/2+X,96),KL:PAINT(12
8+B/2-X,96),KL
150 NEXT
160 FORX=1TO4000:NEXT:IFRND(1)>.5THEN
40ELSE30
    
```

# Melbourne House

MELBOURNE HOUSE boeken en software behoren tot de beste op personal computer gebied. Natuurlijk zijn alle titels altijd verkrijgbaar bij COMPUTERCOLLECTIEF, zoals :


**MSX PROGRAMMERS G.O.E** f 69  
(Sato e.a.) een onmisbaar standaardwerk voor elke MSX bezitter. Het meest uitvoerige MSX boek tot nu toe.

**MSX EXPOSED** ..... f 39  
(Pritchard). Verklaart de interne werking van het MSX systeem.

**MSX GAMES BOOK** ..... f 36  
(Lacey). Bevat zowel adventure als arcade games.

**CLASSIC ADVENTURE**.. f 32  
Het originele tekstadventure zoals dat vroeger op grote computers gespeeld werd, nu ook op MSX te spelen.

**THE HOBBIT** ..... f 69  
Een adventure gebaseerd op het bekende boek van Tolkien. (het boek krijg je erbij). Begeef je op pad in deze sprookjeswereld. Voorzien van vele prachtige plaatjes.

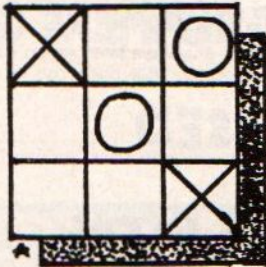


winkel open: 11 - 5 (maan/dinsdag gesloten) alles incl BTW verzendkosten f 6 per bestelling - vraag gratis CATALOGUS

## BOTER, KAAS EN EIERN

Van R.Loeffen uit Wijchen.

Dit eeuwenoude spelletje weer eens opnieuw in beeld gebracht. Uiteindelijk kunt u niet winnen, maar het kost iedere keer toch weer wat tijd om dit spel met de kruisjes en nulletjes te doorgronden.



```

10 REM ** BOTER KAAS & EIERN **
20 SCREEN1:COLOR 15,1,4:KEYOFF:CLS
30 LOCATE 2,7:PRINT"*****"
*****"
40 LOCATE 2,8:PRINT"* BOTER KAAS & EI
EREN *"
50 LOCATE2,9: PRINT"*          BY
   *"
60 LOCATE2,10:PRINT"*          ROBERTOSOFT
   *"
70 LOCATE2,11:PRINT"*          8-5-1985
   *"
80 LOCATE2,12:PRINT"*****"
*****"
90 LOCATE 4,20:PRINT"DRUK EEN TOETS I
N"
100 IF INKEY$=""THEN 100
110 OPEN "GRP;" FOR OUTPUT AS#1
120 SCREEN2,3:COLOR 15,1,1
130 GOSUB 310
140 GOSUB 350
150 A=0:B=16
160 FORI=0TOA
170 PUTSPRITE1,(-32,-32),15,1
180 NEXTI
190 FORI=16TOB
200 PUTSPRITE1,(-32,-32),15,2
210 NEXTI
220 LINE(0,0)-(255,191),1,BF
230 O1=0:O2=0:O3=0:O4=0:O6=0:O5=0:O7=
0:O8=0:O9=0
240 X1=0:X2=0:X3=0:X4=0:X5=0:X6=0:X7=
0:X8=0:X9=0
245 A=0:B=16
250 GOSUB 400
260 GOSUB 540
270 GOSUB 880
280 GOSUB710
290 GOSUB 880
300 GOTO 260
310 REM SPRITE 1 (X)
320 FOR I=1TO32:READ P$:S$=S$+CHR$(VA
L("&H"+P$)):NEXTI
330 SPRITE$(1)=S$

```

```

340 RETURN
350 REM SPRITE 2 (O)
360 S$=""
370 FOR I=1TO32:READ P$:S$=S$+CHR$(VA
L("&H"+P$)):NEXTI
380 SPRITE$(2)=S$
390 RETURN
400 REM SCHERM OPZETTEN
410 LINE(20,2)-(220,5),15,BF
420 LINE(20,55)-(220,58),15,BF
430 LINE(20,108)-(220,111),15,BF
440 LINE(20,161)-(220,164),15,BF
450 LINE(20,2)-(23,164),15,BF
460 LINE(84,2)-(87,164),15,BF
470 LINE(153,2)-(156,164),15,BF
480 LINE(220,2)-(223,164),15,BF
490 PSET(26,8),1:PRINT#1,"1          2
   3"
500 PSET(26,65),1:PRINT#1,"4          5
   6"
510 PSET(26,118),1:PRINT#1,"7          8
   9"
520 PSET(50,167),1:PRINT#1,"BOTER KAA
S & EIERN"
530 RETURN
540 REM SPELER 1
550 A=A+1
560 LINE(50,180)-(120,191),1,BF
570 PSET(20,180),1:PRINT#1,"SPELER 1
(X) IS, UW KEUZE?"
580 K$=INKEY$
590 IF K$="1"THEN I=40:J=15:X1=1
600 IF K$="2"THEN I=105:J=15:X2=1
610 IF K$="3"THEN I=177:J=15:X3=1
620 IF K$="4"THEN I=40:J=68:X4=1
630 IF K$="5"THEN I=105:J=68:X5=1
640 IF K$="6"THEN I=177:J=68:X6=1
650 IF K$="7"THEN I=40:J=121:X7=1
660 IF K$="8"THEN I=105:J=121:X8=1
670 IF K$="9"THEN I=177:J=121:X9=1
680 IF K$<>"1"ANDK$<>"2"ANDK$<>"4"AND
K$<>"3"ANDK$<>"5"ANDK$<>"6"ANDK$<>"7"
ANDK$<>"8"ANDK$<>"9"THEN580
690 PUT SPRITEA, (I, J), 15, 1
700 RETURN
710 REM SPELER 2
720 B=B+1
730 LINE(50,180)-(120,191),1,BF
740 PSET(20,180),1:PRINT#1,"SPELER 2
(O) IS, UW KEUZE?"
750 K$=INKEY$
760 IF K$="1"THEN I=40:J=15:O1=1
770 IF K$="2"THEN I=105:J=15:O2=1
780 IF K$="3"THEN I=177:J=15:O3=1
790 IF K$="4"THEN I=40:J=68:O4=1
800 IF K$="5"THEN I=105:J=68:O5=1
810 IF K$="6"THEN I=177:J=68:O6=1
820 IF K$="7"THEN I=40:J=121:O7=1
830 IF K$="8"THEN I=105:J=121:O8=1
840 IF K$="9"THEN I=177:J=121:O9=1
850 IF K$<>"1"ANDK$<>"2"ANDK$<>"3"AND
K$<>"4"ANDK$<>"5"ANDK$<>"6"ANDK$<>"7"
ANDK$<>"8"ANDK$<>"9"THEN 750
860 PUTSPRITEB, (I, J), 15, 2
870 RETURN
880 REM IS ER 1 LIJN?
900 IF (X1=1ANDX2=1ANDX3=1)OR (X4=1AN
DX5=1ANDX6=1)OR (X7=1ANDX8=1ANDX9=1) TH
EN970
910 IF (X1=1ANDX4=1ANDX7=1)OR (X2=1AND
X5=1ANDX8=1)OR (X3=1ANDX6=1ANDX9=1) THE
N970
920 IF (X1=1ANDX5=1ANDX9=1)OR (X3=1AND
X5=1ANDX7=1) THEN970
930 IF (O1=1ANDO2=1ANDO3=1)OR (O4=1AND
O5=1ANDO6=1)OR (O7=1ANDO8=1ANDO9=1) THE
N1020


```

```

940 IF (O1=1AND04=1AND07=1)OR(O2=1AND
05=1AND08=1)OR(O3=1AND06=1AND09=1)THE
N1020
950 IF (O1=1AND05=1AND09=1)OR(O3=1AND
05=1AND07=1)THEN1020
955 IFA=5THEN1170
960 RETURN
970 LINE(24,55)-(219,75),1,BF
980 PSET(50,62),1:PRINT#1,"SPELER MET
X WINT":WX=WX+1
990 GOTO 1050
1000 DATA E0,70,38,1C,0E,07,07,03,07,
07,07,0E,1C,38,70,E0,0E,1C,38,70,E0,C
0,C0,80,C0,C0,C0,E0,70,38,1C,0E
1010 DATA 03,0C,10,20,40,46,86,80,80,
88,4C,46,23,10,0C,03,C0,30,08,04,02,6
2,61,01,01,11,32,62,C4,08,30,C0
1020 LINE(24,55)-(219,75),1,BF
1030 PSET(50,62),1:PRINT#1,"SPELER ME
T O WINT":WO=WO+1
1040 GOTO 1050
1050 LINE(0,180)-(255,191),1,BF
1060 PSET(20,180),1:PRINT#1," NOG
EEN KEER? (J/N)"
1070 K$=INKEY$
1080 IF K$=""THEN 1070
1090 IF K$="J"THEN 160
1100 IF K$="N"THEN 1120
1110 IFK$<>"N"ANDK$<>"J"THEN 1070
1120 CLS
1130 PSET(85,156),1:PRINT#1,"SPELER X
";WX:PSET(85,165),1:PRINT#1,"SPELER O
";WO
1140 PSET(85,174),1:PRINT#1,"GELIJK
";GL
1150 PSET(0,183),1:PRINT#1," DIT WAS
BOTER KAAS EN EIEREN"
1160 FORI=1TO4000:NEXTI:END
1170 REM GELIJK
1180 CLS:PSET(100,165),1:PRINT#1,"GEL
IJK":GL=GL+1:GOTO1060
    
```

regel : 10 - 0	regel : 360 - 170
regel : 20 - 53	regel : 370 - 216
regel : 30 - 4	regel : 380 - 181
regel : 40 - 13	regel : 390 - 142
regel : 50 - 47	regel : 400 - 0
regel : 60 - 236	regel : 410 - 208
regel : 70 - 50	regel : 420 - 54
regel : 80 - 7	regel : 430 - 160
regel : 90 - 127	regel : 440 - 10
regel : 100 - 246	regel : 450 - 168
regel : 110 - 177	regel : 460 - 40
regel : 120 - 169	regel : 470 - 178
regel : 130 - 210	regel : 480 - 56
regel : 140 - 250	regel : 490 - 197
regel : 150 - 203	regel : 500 - 5
regel : 160 - 229	regel : 510 - 67
regel : 170 - 246	regel : 520 - 94
regel : 180 - 204	regel : 530 - 142
regel : 190 - 244	regel : 540 - 0
regel : 200 - 247	regel : 550 - 116
regel : 210 - 204	regel : 560 - 230
regel : 220 - 139	regel : 570 - 175
regel : 230 - 116	regel : 580 - 74
regel : 240 - 197	regel : 590 - 252
regel : 245 - 203	regel : 600 - 63
regel : 250 - 44	regel : 610 - 137
regel : 260 - 185	regel : 620 - 55
regel : 270 - 14	regel : 630 - 122
regel : 280 - 99	regel : 640 - 196
regel : 290 - 14	regel : 650 - 114
regel : 300 - 156	regel : 660 - 181
regel : 310 - 0	regel : 670 - 255
regel : 320 - 216	regel : 680 - 95
regel : 330 - 180	regel : 690 - 127
regel : 340 - 142	regel : 700 - 142
regel : 350 - 0	

regel : 710 - 0	regel : 960 - 142
regel : 720 - 118	regel : 970 - 62
regel : 730 - 230	regel : 980 - 80
regel : 740 - 167	regel : 990 - 181
regel : 750 - 74	regel : 1000 - 165
regel : 760 - 243	regel : 1010 - 227
regel : 770 - 54	regel : 1020 - 62
regel : 780 - 128	regel : 1030 - 53
regel : 790 - 46	regel : 1040 - 181
regel : 800 - 113	regel : 1050 - 61
regel : 810 - 187	regel : 1060 - 13
regel : 820 - 105	regel : 1070 - 74
regel : 830 - 172	regel : 1080 - 71
regel : 840 - 246	regel : 1090 - 255
regel : 850 - 9	regel : 1100 - 199
regel : 860 - 129	regel : 1110 - 85
regel : 870 - 142	regel : 1120 - 159
regel : 880 - 0	regel : 1130 - 67
regel : 900 - 227	regel : 1140 - 146
regel : 910 - 227	regel : 1150 - 119
regel : 920 - 5	regel : 1160 - 49
regel : 930 - 196	regel : 1170 - 0
regel : 940 - 196	regel : 1180 - 238
regel : 950 - 1	
regel : 955 - 79	Totaaltelling: 15076



## PILOOT

Dit programma van Rob schipper won de prijs in de eerste ronde. Het is een vliegspeel, waarbij men door een grotten-complex moet sturen, soms is dat eenvoudig, vaak ook moeilijk, het valt niet te voorspellen. Hij stuurde nog meer programma's in en om de programma's daarvoor wat te bekorten, maakte hij een apart laad-programma, dat vooraf geladen moet worden (niet gerund) om alles goed te zetten. we brengen binnnekort ook de andere spelletjes, die hier bij horen.

```

1  ' ***** PILOOT *****
3  ' DOOR ROB SCHIPPER
4  ' BILDERDIJKHOF 35
5  ' HELLEVOETSLUIS
6  '
10  GOSUB 840
20  COLOR ,1,12:SC=0:V=0
30  SCREEN 2,2:C=1:RESTORE
40  FOR I=1 TO 32:READ Q:S$=S$+CHR$(Q)
: NEXT
50  FOR I=1 TO 32:READ Q:M$=M$+CHR$(Q)
: NEXT
60  DEF USR=60000!:POKE 59999!,2:POKE
59996!,13:SPRITE$(0)=M$:SPRITE$(1)=S$
70  DEF USR1=60118!
80  INTERVAL ON:ON INTERVAL=25 GOSUB 5
40
90  STRIG(0)ON:ON STRIG GOSUB 550
100  SPRITE ON:ON SPRITE GOSUB 230
110  ON ERROR GOTO 830
120  GOSUB 690
130  PUT SPRITE 0,(0,88),15
140  D=USR(D)
150  SX=VPEEK(6913):SY=VPEEK(6912)
160  IF POINT(SX+1,SY)<>1 OR POINT(SX+
8,SY)<>1 OR POINT(SX+1,SY+16)<>1 OR P
OINT(SX+8,SY+16)<>1 THEN 330
170  IF POINT(SX+16,SY+7)<>1 THEN 330
180  IF VPEEK(6913)>230 THEN VPOKE 691
3,255:GOTO 120
190  A=RND(-TIME):IF A<.01 AND SH=0 TH
EN GOSUB 500
200  IF SH=1 THEN GOSUB 510
210  GOTO 140
220  GOTO 220
230  STRIG(0)OFF:INTERVALOFF:FOR I=0 T
O 1:POKE 59997!,I:POKE 59999!,4:POKE
59998!,2:D=USR1(D):NEXT:IF VPEEK(6912
)<192 THEN 230
240  PLAY"o7m999s1164gefgeg
250  PLAY"o1m999s1164gefgeg
260  PLAY"o7m999s1164gefgeg
270  PLAY"o1m999s1164gefgeg
280  IF PLAY(0) THEN 555
290  COLOR 15,6,10:SCREEN 1:KEY OFF:IN
TERVAL OFF:STRIG(0)OFF
300  PRINT
310  PRINT:PRINT:PRINT:PRINT:PRINT"
JE BENT OP DE UFO           GEBOTS
T!!!!!!!!!!!!!"
320  GOTO 430
330  STRIG(0) OFF:INTERVAL OFF:POKE 59
999!,3:POKE 59997!,0:POKE 59998!,2:D=
USR1(D):IF VPEEK(6912)<192 THEN 330
340  FOR I=15 TO 0 STEP-.1:COLOR ,,I:N
EXT I
350  INTERVAL OFF:FOR I=0 TO 15 STEP .
1:COLOR ,,I:NEXT I
360  FOR I=15 TO 0 STEP-.1:COLOR ,,I:N
EXT I
370  PLAY "o1m160s8c1d1e4f5g1b1o3c1c1"

```

```

380  IF PLAY(0) THEN COLOR,,INT(RND(1)
*15):GOTO 380
390  COLOR 15,6,10:SCREEN 1:KEY OFF:IN
TERVAL OFF:STRIG(0)OFF
400  PRINT"           G A M E O V E R "
410  PRINT
420  PRINT:PRINT:PRINT:PRINT:PRINT"JE
BENT TE PLETTER GESLAGEN IN DE GROT!!
!!!!!!!!!!!!!"
430  PRINT:PRINT:PRINT"SCORE           ";USI
NG"#####";SC
440  PRINT:PRINT:PRINT"GROT           ";USI
NG"#####";V
450  PRINT:PRINT:PRINT:PRINT:PRINT"RET
URN VOOR EEN NIEUW SPEL"
460  FOR I=0 TO 1000:NEXT:A$=""
470  A$=INKEY$
480  IF A$<>CHR$(13) THEN 470
490  RUN 20
500  SH=1:PUT SPRITE1,(250,VPEEK(6912)
),RND(1)*C+2
510  IF VPEEK(6917)<1 THEN SH=0:PUT SP
RITE1,(200,200):RETURN
520  PLAY"t255m600s1164o5c"
530  POKE 59999!,RND(1)*7+2:POKE 59997
!,1:POKE 59998!,1:D=USR1(D):RETURN
540  POKE 59997!,0:POKE 59998!,3:POKE
59999!,2:D=USR1(D):RETURN
550  X=VPEEK(6913)+16:Y=VPEEK(6912)+5:
SC=SC-3
560  LINE (0,0)-(0,0),0,BF
570  LINE (X,Y)-(X+50,Y+5),15,BF
580  PLAY"m30s8d32","m30s8e32
590  X1=VPEEK(6917):Y1=VPEEK(6916)+8
600  IF POINT(X1,Y1)=15 THEN GOSUB 630
610  LINE (X,Y)-(X+50,Y+5),1,BF
620  RETURN
630  SC=SC+1000
640  PLAY"s12m60o7g6e6a6o3c5
650  PUT SPRITE 1,(200,200):SH=0
660  RETURN
670  DATA 0,0,0,7,31,63,106,255,255,10
6,63,31,7,0,0,0,0,0,224,248,252,174
,255,255,174,252,248,224,0,0,0
680  DATA 127,28,28,14,135,131,223,254
,254,223,131,135,14,28,28,127,0,0,0,0
,0,128,240,127,124,240,128,0,0,0,0,0
690  SC=SC+250:STRIG(0) OFF:INTERVAL O
FF:CLS:V=V+1::C=C+1:IF C>15 THEN C=2
700  COLOR,,C:LINE(0,76)-(16,76),C
710  FOR X=36 TO 238 STEP RND(1)*15+2
720  LINE -(X,RND(-TIME)*96+2),C
730  NEXT X
740  LINE -(240,86),C:LINE -(255,86),C
750  LINE(0,116)-(16,116),C
760  FOR X=36 TO 238 STEP RND(1)*15+2
770  LINE -(X,RND(-TIME)*98+90),C
780  NEXT X
790  LINE -(240,106),C:LINE -(255,106)
,C
800  PAINT (0,191),C,C
810  PAINT (0,0),C,C
820  INTERVAL ON:STRIG(0)ON:RETURN
830  RESUME NEXT
840  COLOR 15,12,4:KEY OFF:SCREEN 1:WI
DTH 30
850  PRINT "           P I L O O T"
860  PRINT:PRINT:PRINT:PRINT
870  PRINT"Je bent piloot van een ruim
te-schip en moet vliegen door grot
ten.
880  PRINT
890  PRINT"Maar er komt ook nogal vaak
een UFO langs.
900  PRINT

```

```

910 PRINT"Onwijk hem of schiet hem ne
er met de superlaser die je aan boord
van je schip hebt."
920 PRINT
930 PRINT"Dok kun je met de laser
stukken rots wegschieten."
940 PRINT:PRINT:PRINT
950 PRINT" Druk op een toets
960 IF INKEY$="" THEN 960
970 CLS
980 PRINT"Besturing :
990 PRINT:PRINT
1000 PRINT"CURSOR-TOETSEN om te sture
n.
1010 PRINT:PRINT
1020 PRINT"SPATIE om te vuren
."
1030 PRINT:PRINT:PRINT:PRINT:PRINT
1040 PRINT" Druk op een toets
1050 IF INKEY$="" THEN 1050
1060 RETURN
    
```

LISTTESTER: PILOOT			
regel :	1	-	58
regel :	3	-	58
regel :	4	-	58
regel :	5	-	58
regel :	6	-	58
regel :	10	-	230
regel :	20	-	162
regel :	30	-	91
regel :	40	-	194
regel :	50	-	182
regel :	60	-	37
regel :	70	-	200
regel :	80	-	144
regel :	90	-	205
regel :	100	-	115
regel :	110	-	19
regel :	120	-	79
regel :	130	-	246
regel :	140	-	165
regel :	150	-	106
regel :	160	-	161
regel :	170	-	136
regel :	180	-	233
regel :	190	-	39
regel :	200	-	155
regel :	210	-	35
regel :	220	-	115
regel :	230	-	231
regel :	240	-	128
regel :	250	-	122
regel :	260	-	128
regel :	270	-	122
regel :	280	-	195
regel :	290	-	97
regel :	300	-	145
regel :	310	-	45
regel :	320	-	70
regel :	330	-	1
regel :	340	-	253
regel :	350	-	222
regel :	360	-	253
regel :	370	-	166
regel :	380	-	146
regel :	390	-	97
regel :	400	-	43
regel :	410	-	145
regel :	420	-	193
regel :	430	-	237
regel :	440	-	109
regel :	450	-	187
regel :	460	-	58
regel :	470	-	64
regel :	480	-	143
regel :	490	-	172
regel :	500	-	198
regel :	510	-	11
regel :	520	-	153
regel :	530	-	18
regel :	540	-	45
regel :	550	-	212
regel :	560	-	208
regel :	570	-	52
regel :	580	-	220
regel :	590	-	124
regel :	600	-	2
regel :	610	-	40
regel :	620	-	142
regel :	630	-	19
regel :	640	-	59
regel :	650	-	184
regel :	660	-	142
regel :	670	-	148
regel :	680	-	177
regel :	690	-	225
regel :	700	-	130
regel :	710	-	173
regel :	720	-	224
regel :	730	-	219
regel :	740	-	43
regel :	750	-	64
regel :	760	-	173
regel :	770	-	56
regel :	780	-	219
regel :	790	-	83
regel :	800	-	249
regel :	810	-	60
regel :	820	-	222
regel :	830	-	42
regel :	840	-	108
regel :	850	-	172
regel :	860	-	242
regel :	870	-	80
regel :	880	-	145
regel :	890	-	40
regel :	900	-	145
regel :	910	-	82
regel :	920	-	145
regel :	930	-	210
regel :	940	-	39
regel :	950	-	143
regel :	960	-	85
regel :	970	-	159
regel :	980	-	160
regel :	990	-	92
regel :	1000	-	100
regel :	1010	-	92
regel :	1020	-	174
regel :	1030	-	189
regel :	1040	-	143
regel :	1050	-	176
regel :	1060	-	142

## LADER VOOR PILOOT

Dit programma moet apart ingetikt en gesaved worden met  
BSAVE "M.TAAL",60000,60217  
om het op de juiste plaats in het geheugen te krijgen bij het laden, dat voor het spelen van piloot moet gebeuren.

### M.TAAL

```

1 * **** MACHINE TAAL PROGRAMMA ****
2 * DOOR ROB SCHIPPER
3 * BILDERDIJKHOF 35
4 * HELLEVOETSLSUIS
10 SCREEN0:WIDTH40:CLS:PRINTTAB(7);"M
SX machinetaal programma"
20 PRINT:PRINT:PRINT"voor de spellen
:"
30 PRINT
40 PRINTTAB(17);"Lander"
50 PRINTTAB(17);"Plane"
60 PRINTTAB(17);"Piloot"
70 PRINT:PRINT:PRINT:PRINT:PRINT
80 PRINT "Na RUN dit programma SAVEN
d.m.v.":PRINT:PRINT" BSAVE ";CHR
$(34);"M.Taal";CHR$(34);",60000,60217
"
85 PRINT:PRINT:PRINT:PRINT:PRINT"DIT
PROGRAMMA ALTIJD EERST LADEN!!!!!!!"
90 FOR I=60000! TO 60217!:READ Q:POKE
I,Q:NEXT
100 DATA 219,170,230,240,33,92,234,94
,246,8,0,0,0,0,0,0,0,0,0,0,211,170,
219,169,71,0,0,0,0,0,0,0,0
110 DATA 0,0,0,230,128,194,151,234,20
3,91,202,151,234,62,3,50,94,234,195,2
09,234,120,230,64,194,170,234,203,83,
202,170,234,62,2
120 DATA 50,94,234,195,209,234,120,23
0,32,194,189,234,203,67,202,189,234,6
2,0,50,94,234,195,209,234,120,230,16
,194,208,234,203,75,202,208,234,62,1,5
0,94,234,195,209,234,201,62,0,50,93,2
34,58
130 DATA 93,234,203,39,203,39,79,6,0,
33,0,27,9,58,95,234,71,58,94,234,87,2
54,0,194,250,234,205,27,235,121,152,7
9,195,44,235,254
140 DATA 1,194,6,235,35,205,27,235,19
5,244,234,254,2,194,20,235,205,27,235
,121,128,79,195,44,235,35,205,27,235,
195,14,235,125,243,211
150 DATA 153,124,211,153,0,0,0,0,219,
152,79,183,251,201,125,243,211,153,12
4,246,64,211,153,121,211,152,251,201
    
```

### LISTTEST: M.TAAL

regel :	1	-	58	regel :	70	-	189
regel :	2	-	58	regel :	80	-	38
regel :	3	-	58	regel :	85	-	14
regel :	4	-	58	regel :	90	-	124
regel :	10	-	91	regel :	100	-	154
regel :	20	-	39	regel :	110	-	26
regel :	30	-	145	regel :	120	-	104
regel :	40	-	138	regel :	130	-	102
regel :	50	-	36	regel :	140	-	117
regel :	60	-	171	regel :	150	-	195

Totaaltelling: 1915

## POKER

Weer een fraai beeldscherm met het bekende kaartspel, volgens Amerikaanse snit. Ook weer voor de gokker, die bovendien aardig kan leren poken met dit snelle spel. Heel fraai en de kaarten in beeld zijn zeer duidelijk herkenbaar. Een erg leuk programma van G.Terwisscha, Den Helder, die hiermee de kaartspelen op de MSX mogelijk maakt. Wie weet volgt er nu gauw een Bridge of Klaverjas programma. De tekenjes voor harten, ruiten etc. zitten in ieder geval standaard in de MSX ROM, zoek maar eens. Op de printer kregen we ze er nog niet uit, dus tekenden we ze in de listing.



```

5 '          POKER
10 '          door G.T.v.S.
15 '
20 '      Elke keer 2,50 inzetten
25 '      voor tien spelen.
30 '
35 '      Uitbetalen bij elk veelvoud
40 '      van twintig (vanaf veertig)
45 '      door middel van F1-toets.
50 '
55 '      Voor mogelijke winst-kombinaties
60 '      zie DATA.
65 '      Een paar levert niets op,
70 '      tenzij het een paar azen is.
75 '
80 '      Een joker bij bonuspunten
      levert twintig punten op.
85 '
90 '      De programmeur acht zich niet
      aansprakelijk voor het uitblijven van
      uitbetaling der eventuele winst.
95 '
99 'data
100 DATA 1,2,3,4,5,6,7,8,9,10,2,2,2
110 DATA 31,77,31,57,31,97,31,57,31,
      97,31,77
120 DATA 23,57,23,97,39,57,39,97,23,
      57,23,97,39,57,39,97,31,77
130 DATA 23,57,23,97,39,57,39,97,39,
      77,23,77
140 DATA 23,57,23,97,39,57,39,97,39,
      77,23,77,31,67
150 DATA 23,57,23,97,39,57,39,97,39,
      77,23,77,31,67,31,87
160 DATA 23,57,23,69,23,81,23,93,39,
      57,39,69,39,81,39,93,31,75
170 DATA 23,57,23,69,23,81,23,93,39,
      57,39,69,39,81,39,93,31,64,31,87
180 DATA 23,57,39,97,23,57,39,97,23,
      57,39,97
190 DATA ♠,♦,♥,♣
200 DATA Straight: vijf op rij
210 DATA Pair of aces: paar azen
220 DATA Flush: vijf zelfde kleur
230 DATA Two pairs: twee paar
    
```

```

240 DATA Three of a kind:
      ' drie dezelfde
250 DATA Straight flush:
      ' vijf op rij van zelfde kleur
260 DATA Full house:
      ' drie dezelfde met paar
270 DATA Royal flush:
      ' straight flush van 10 tot aas
280 DATA Carr: vier dezelfde
290 DATA 3,0,3,1,2,6,4,7,5
300 DATA 20,47,20,107,39,47,39,107
310 DATA 64,,93,85,85,85,221,,,,,,
      ,,,91,82,154,82,90
320 GOSUE 520
330 GOSUB 730
339 ' hoofdlus
340 GOSUB 770
350 TE=0:GOSUB 950
360 TE=1:GOSUB 910
370 IF P THEN GOSUB 1330
380 IF BP THEN GOSUB 1480
390 IF SC THEN GOSUB 1530
400 IF SP THEN 340
409 'boekhouding
410 COLOR 0,1:SCREEN 0:MM=MM+1:Y=0
420 IF WI THEN LOCATE 6,Y:PRINT USING
      "U had ####.## gewonnen.";WI:Y=Y+2
430 LOCATE 6,Y:PRINT USING "U heeft ##
      #.## ingezet.";MM*2.5:Y=Y+2
440 IF SP THEN LOCATE 4,Y:PRINT USING
      "U hebt nu ####.## gewonnen.";SP/4:Y=
      Y+2
450 WI=WI+SP/4:GE!=WI-MM*2.5
460 IF GE!>=0 THEN A$="winst" ELSE A$
      ="verlies"
470 LOCATE 6,Y:PRINT "Uw netto "A$": "
      ;:PRINT USING "####.##";ABS(GE!)
480 LOCATE 2,20:PRINT "Wilt u nog eens
      inzetten (j/n)?"
490 COLOR 13
500 A$=INKEY$:IF A$="n" OR A$="N" THE
      N 2660 ELSE IF A$<>"j" AND A$<>"J" TH
      EN 500
510 COLOR 4,1,1:SCREEN 2:GOTO 330
519 'initialisatie
520 COLOR 4,1,1:SCREEN 2,3,0
530 KEYOFF:DEFINT A-Z:R=RND(-TIME)
540 DIM K$(4),KRT$(4),N(13),HO
      (4),X(13,10),Y(13,10),ST(9),T(1,4),M(
      5),KA(13,4)
550 FOR I=1 TO 13:READ N(I):NEXT
560 FOR I=1 TO 13:FOR J=1 TO N(I)
570 READ X(I,J),Y(I,J):NEXT J,I
580 FOR I=1 TO 4:READ K$(I):NEXT
590 FOR I=1 TO 9:READ A$(I):NEXT
600 FOR I=1 TO 9:READ ST(I):NEXT
610 FOR I=1 TO 4:READ T(0,I),T(1,I):N
      EXT
620 FOR I=1 TO 23:READ A:S$=S$+CHR$(A
      ):NEXT:SPRITE$(0)=S$:S$=""
630 FOR I=1 TO 32:S$=S$+CHR$(255):NEX
      T:SPRITE$(1)=S$:S$=""
640 FOR I=1 TO 16:S$=S$+CHR$(248):NEX
      T:SPRITE$(2)=S$:S$=""
650 FOR I=1 TO 10:KEY I,"":NEXT
660 OPEN "GRP:" FOR OUTPUT AS #1
670 ON INTERVAL=15 GOSUB 2610
680 ON KEY GOSUB 2640
690 ON ERROR GOTO 2650
700 ON STOP GOSUB 2660
710 ON KEY GOSUB 2640
720 STOP ON:RETURN
729 'begintekst
730 PRESET(24,3):PRINT#1,"Punten      B
      onus      Score"
740 SP=10
750 GOSUB 2520:GOSUB 2550:GOSUB 2580
    
```



```

760 RETURN
769 'begin spel
770 KEY(1) ON
780 COLOR 4:PRESET(32,184)
790 PRINT#1,"Druk op de spatiebalk"
800 IF INKEY$<>" " THEN 800
810 IF INKEY$<>CHR$(32) THEN 810
820 KEY(1) OFF
830 LINE(32,184)-(199,191),1,BF
840 SP=SP-1:GOSUB 2520
850 IF BO THEN BO=BO-1:B=BO:GOSUB 255
0
860 ERASE KAART:DIM KAART(13,4)
870 ERASE HO:DIM HO(4)
880 IF JO=1 THEN GOSUB 2440
890 LINE(15,42)-(243,118),1,BF
900 RETURN
909 'vervolg spel
910 IF JO=1 AND HO(JK)=0 THEN GOSUB 2
440
920 FOR I=0 TO 4:X=47*I
930 IF HO(I)=1 THEN LINE(X+21,128)-(X
+53,135),1,BF ELSE LINE(X+15,42)-(X+5
5,118),1,BF
940 NEXT I
949 '5 kaarten
950 LINE(32,144)-(151,151),1,BF
960 SO=32
970 FOR I=0 TO 4:X=47*I
980 IF HO(I) THEN 1060
990 N=RND(1)*(13-(BO>0))-(BO=0)
1000 Q=RND(1)*4+1
1010 IF N=0 THEN IF JO=0 THEN 1040 EL
SE 990
1020 IF KAART(N,Q)=1 THEN 990
1030 KA(N,Q)=1:KRT(I)=N
1040 KRT$(I)=K$(Q):GOSUB 1970
1050 SO=SO+2:PLAY"v8132n=so;"
1060 NEXT I
1069 'kombinatie?
1070 P=0:IF JO THEN 1300
1080 T=1
1090 FOR I=0 TO 3:FOR J=I+1 TO 4
1100 IF KRT(I)=KRT(J) THEN T=T+1
1110 NEXT J:IF T>1 THEN P=P+T:T=1
1120 NEXT I
1130 IF P=2 THEN T=0:FOR I=0 TO 4:T=T
-(KRT(I)=1):NEXT I:IF T<2 THEN P=0:GOTO
1300
1140 IF P>0 THEN 1280
1150 P=3:FOR I=1 TO 4
1160 IF KRT$(0)<>KRT$(I) THEN P=0
1170 NEXT I
1180 FOR I=0 TO 4:M(I)=KRT(I):NEXT I
1190 FOR I=1 TO 4:FOR J=0 TO I-1
1200 IF M(I)<M(J) THEN SWAP M(I),M(J)
1210 NEXT J,I
1220 T=1:FOR I=1 TO 4
1230 IF M(I)>M(I-1)+1 THEN T=0
1240 NEXT I
1250 IF M(0)=1 AND M(1)=10 THEN T=1:I
F P=3 THEN P=8:GOTO 1280
1260 IF T=1 THEN IF P=3 THEN P=6 ELSE
P=1
1270 IF P=0 THEN 1300
1280 COLOR 2:PRESET(32,144)
1290 PRINT#1,A$(P)
1299 'vervolg vervolg spel
1300 IF TE=1 AND JO=1 THEN SC=20
1310 IF TE=0 THEN GOSUB 2140
1320 COLOR 4:RETURN
1329 'winst
1330 INTERVAL ON
1340 SOUND 1,10:SOUND 8,8:SO=10
1350 L=ST(P):I=0:X=0
1360 IF L=7 THEN BP=20:GOSUB 2390
1370 IF L=6 THEN BP=10

```

```

1380 IF L=5 THEN BP=5:IF I>0 THEN SC=
0:GOSUB 2580
1390 IF L<5 THEN SC=2*L:GOSUB 2580 EL
SE B=BP:GOSUB 2550
1400 IF I=4 OR L=7 THEN 1470
1410 GOSUB 1600:IF T=1 THEN 1470
1420 IF I=0 THEN GOSUB 1680
1430 I=I+1:GOSUB 1760
1440 IF OK=0 THEN 1460
1450 OK=0:L=L+1:GOTO 1360
1460 IF SC THEN SC=0:GOSUB 2580 ELSE
BP=0:B=0:GOSUB 2550
1470 INTERVAL OFF:SOUND 8,0:RETURN
1479 'bonuspunten
1480 BP=BO+BP
1490 B=BO:GOSUB 2550
1500 BO=BO+1:IF BO<=BP THEN BEEP:GOTO
1490
1510 BO=BO-1:BP=0
1520 RETURN
1529 'punten gewonnen
1530 GOSUB 2580
1540 COLOR 4
1550 FOR T=1 TO SC
1560 SP=SP+1:SC=SC-1
1570 GOSUB 2520:GOSUB 2580
1580 BEEP:NEXT T
1590 RETURN
1598 'sub-subroutines
1599 'gokken?
1600 T=-1:PRESET(32,184)
1610 PRINT#1,"Nemen(N) of Gokken(G) "
1620 IF INKEY$<>" " THEN 1620
1630 A$=INKEY$:IF A$="" THEN 1630
1640 LINE(32,184)-(200,191),1,BF
1650 IF A$="N" OR A$="n" THEN T=1
1660 IF A$="G" OR A$="g" THEN T=0
1670 IF T=-1 THEN 1600 ELSE RETURN
1679 'gokken; eerste kaart
1680 LINE(15,42)-(243,118),1,BF
1690 LINE(50,170)-(169,177),1,BF
1700 N=INT(RND(1)*7)+INT(RND(1)*7)+2
1710 IF N=14 THEN N=1
1720 Q=RND(1)*4+1:KRT$(I)=K$(Q)
1730 ERASE KA:DIM KA(13,4)
1740 KA(N,Q)=1:KRT(0)=N
1750 GOSUB 1970:RETURN
1759 'gokken
1760 PRESET(32,184)
1770 PRINT#1,"Hoog(H) of Laag(L) "
1780 IF INKEY$<>" " THEN 1780
1790 A$=INKEY$:IF A$="" THEN 1790
1800 LINE(32,184)-(196,191),1,BF
1810 IF A$="H" OR A$="h" THEN HI=1:GO
TO 1840
1820 IF A$="L" OR A$="l" THEN LO=1:GO
TO 1840
1830 GOTO 1760
1840 X=47*I:SO=SO-1:SOUND 1,SO
1850 N=INT(RND(1)*7)+INT(RND(1)*7)+2
1860 IF N=14 THEN N=1
1870 Q=RND(1)*4+1
1880 IF KA(N,Q)=1 THEN 1850
1890 KRT$(I)=K$(Q)
1900 KRT(I)=N:KA(N,Q)=1
1910 GOSUB 1970
1920 IF KRT(I)=1 THEN KRT(I)=14
1930 IF KRT(I-1)=1 THEN KRT(I-1)=14
1940 IF LO THEN LO=0:IF KRT(I)<KRT(I-
1) THEN OK=1
1950 IF HI THEN HI=0:IF KRT(I)>KRT(I-
1) THEN OK=1
1960 RETURN
1969 'kaarten tekenen
1970 C=1:GOSUB 2470
1980 LINE(X+15,42)-(X+55,118),15,BF

```

```

1990 COLOR 1
2000 N$=STR$(N)
2010 IF N=0 THEN GOSUB 2440:GOTO 2120
2020 IF N=1 OR N>10 THEN GOSUB 2280
2030 IF N=10 THEN GOSUB 2330:GOTO 208
0
2040 PRESET(X+12,47):PRINT#1,N$
2050 PRESET(X+12,107):PRINT#1,N$
2060 PSET(X+38,47),15:PRINT#1,N$
2070 PSET(X+38,107),15:PRINT#1,N$
2080 IF Q=2 OR Q=3 THEN COLOR 6
2090 FOR K=1 TO N(N)
2100 PSET(X+X(N,K),Y(N,K)),15
2110 PRINT#1,KRT$(I):NEXT K
2120 C=0:GOSUB 2470
2130 COLOR 4:RETURN
2139 'kaarten vasthouden
2140 COLOR 10:PRESET(16,176)
2150 ERASE HO:DIM HO(4)
2160 PRINT#1,"1-5 voor VAST;H voor he
rstel;<return> voor nieuwe kaarten
.":COLOR 6
2170 IF INKEY$<>"" THEN 2170
2180 A$=INKEY$:IF A$="" THEN 2180
2190 IF A$="h" OR A$="H" THEN LINE(21
,128)-(240,135),1,BF:ERASE HO:DIM HO(
4)
2200 IF A$=CHR$(13) THEN 2260
2210 A=VAL(A$):IF A<1 OR A>5 THEN 218
0
2220 HO(A-1)=1
2230 PRESET(47*A-26,128)
2240 PRINT#1,"VAST"
2250 GOTO 2180
2260 LINE(16,176)-(247,191),1,BF
2270 RETURN
2279 'aas,boer,vrouw,heer
2280 IF N=1 THEN N$=" A"
2290 IF N=11 THEN N$=" J"
2300 IF N=12 THEN N$=" Q"
2310 IF N=13 THEN N$=" K"
2320 RETURN
2329 'de tien
2330 FOR J=1 TO 4
2340 X1=X+T(0,J):Y1=T(1,J)
2350 PSET(X1,Y1),15:PRINT#1,"1"
2360 PSET(X1+6,Y1),15:PRINT#1,"0"
2370 NEXT J
2380 RETURN
2389 'jackpot
2390 PLAY"v8o7":FOR I=1 TO 30
2400 IF IMOD2=1 THEN PRESET(32,168):P
RINT#1,"Jackpot!!!":PLAY"c": ELSE LIN
E(32,168)-(112,175),1,BF:PLAY"b"
2410 FOR J=1 TO 300:NEXT
2420 NEXT I
2430 RETURN
2439 'joker-sprite
2440 IF JO=0 THEN JO=1:JK=I:C=9 ELSE
JO=0:C=0
2450 PUT SPRITE 0,(X+19,47),C
2460 RETURN
2469 'sprites voor kaart
2470 FOR J=1 TO 3
2480 PUT SPRITE J,(X+15,9+J*32),C,1
2490 PUT SPRITE J+3,STEP(32,0),C,2
2500 NEXT J
2510 RETURN
2519 'spelen noteren
2520 LINE(32,16)-(63,23),1,BF
2530 PRESET(32,16):PRINT#1,USING"####
";SP
2540 RETURN
2549 'bonus noteren
2550 LINE(120,16)-(135,23),1,BF
2560 PRESET(120,16):PRINT#1,USING"###
";B
2570 RETURN
    
```

```

2579 'score noteren
2580 LINE(192,16)-(207,23),1,BF
2590 PRESET(192,16):PRINT#1,USING"###
";SC
2600 RETURN
2609 'gok-geluid
2610 SOUND 0,(1+(PQ=0))*100
2620 IF PQ=0 THEN PQ=1 ELSE PQ=0
2630 RETURN
2639 'uitbetalen
2640 IF SP>39 AND SPMOD20=0 THEN RETU
RN 410 ELSE BEEP:RETURN
2649 'stop
2650 ER=1
2660 KEY 1,"color "
2670 KEY 2,"auto "
2680 KEY 3,"goto "
2690 KEY 4,"list "
2700 KEY 5,"run"+CHR$(13)
2710 KEY 6,"color 15,4,4"+CHR$(13)
2720 KEY 7,"cload"+CHR$(34)
2730 KEY 8,"cont"+CHR$(13)
2740 KEY 9,"list."+CHR$(13)+CHR$(30)+
CHR$(30)
2750 KEY 10,CHR$(12)+"run"+CHR$(13)
2760 COLOR 15,4,4:SCREEN 0
2770 IF ER THEN PRINT USING"Error nr
## in regel ####";ERR,ERL:ER=0:LIST.
2780 END
    
```





## TEKENEN

Hierbij heb je een joystick nodig, die in poort 1 gaat. Daarmee kun je dan op het scherm aan het tekenen slaan, waarbij de vuurknop het wel/niet schrijven bestuurd. Dit programma van Maikel Mardjan geeft de artiesten onder de lezers de kans de computer als tekenbord te gebruiken.

```


10 REM *****TEKENEN*****
20 REM ***** DOOR MAIKEL MARDJAN ***
30 REM **OP EEN SONY HB-75P MSX GEMAA
KT*
40 COLOR 15,4,4
50 KEY OFF
60 SCREEN 0
70 PRINT TAB(5) "GEBRUIKS AANWIJZINGE
N":PRINT
80 PRINT "Met dit programma kunt u ze
lf ALLES tekenen.":
90 PRINT:PRINTSTRING$(30,45)
100 PRINT "mogelijkheden:":PRINT
110 PRINT "z=kleur v/h potlood verwis
selen"
120 PRINT "x=achtergrond kleur verand
eren"
130 PRINT "c=kleur v/d zijanten"
140 PRINT "a:tekent een cirkel"
150 PRINT "s:tekent een ellips"
160 PRINT "d:gekleurde cirkel"
170 PRINT "f:kleurt een gesloten gebi
ed"
180 PRINT "g:tekent en kleurt een vie
rkant"
190 PRINT "h:tekent een rechthoek"
200 PRINT "k:rechthoek"
210 LOCATE 5,22: PRINT"door maikel ma
rdjan "
220 FOR T=0 TO 9999:NEXT
230 COLOR 1,15,1
240 SCREEN 2,2
250 X=123:Y=96:C=1:CT=15
260 A$(0)=CHR$(248)+CHR$(252)+CHR$(25
4)+CHR$(249)+CHR$(252)+CHR$(78)+CHR$(
39)+CHR$(19)
270 A$(1)=CHR$(9)+CHR$(4)+CHR$(2)+CHR
$(1)+CHR$(0)+CHR$(0)+CHR$(0)+CHR$(0)
280 A$(2)=CHR$(0)+CHR$(0)+CHR$(0)+CHR
$(0)+CHR$(128)+CHR$(64)+CHR$(32)+CHR$(
144)
290 A$(3)=CHR$(200)+CHR$(228)+CHR$(11
4)+CHR$(57)+CHR$(159)+CHR$(78)+CHR$(4
4)+CHR$(24)
300 SPRITE$(0)=A$(0)+A$(1)+A$(2)+A$(3
)
310 D=STICK(1)
320 IF D=0 THEN X=X:Y=Y
330 IF D=1 THEN Y=Y-1
340 IF D=2 THEN X=X+1:Y=Y-1
350 IF D=3 THEN X=X+1
360 IF D=4 THEN X=X+1:Y=Y+1
370 IF D=5 THEN Y=Y+1
380 IF D=6 THEN X=X-1:Y=Y+1
390 IF D=7 THEN X=X-1
400 IF D=8 THEN X=X-1:Y=Y-1
410 IF X>256 THEN X=256
420 IF X<0 THEN X=0
430 IF Y>190 THEN Y=190
440 IF Y<0 THEN Y=0
450 IF STRIG(1) THEN 630
460 IF STRIG(3) THEN 660
470 A$=INKEY$
480 IF A$="Z" OR A$="z" THEN 680
490 IF A$="X" OR A$="x" THEN 700
500 IF A$="C" OR A$="c" THEN 740

```

```

510 IF A$="A" OR A$="a" THEN 780
520 IF A$="S" OR A$="s" THEN 800
530 IF A$="D" OR A$="d" THEN 820
540 IF A$="F" OR A$="f" THEN 850
550 IF A$="G" OR A$="g" THEN 870
560 IF A$="H" OR A$="h" THEN 890
570 IF A$="J" OR A$="j" THEN 910
580 IF A$="K" OR A$="k" THEN 930
590 IF A$="Q" THEN 950
600 PSET (X,Y),C
610 PUT SPRITE 31,(X,Y),C,0
620 GOTO 310
630 PUT SPRITE 31,(X,Y),C,0
640 PRESET (X,Y)
650 GOTO 310
660 CLS
670 GOTO 310
680 C=C+1:IF C>15 THEN C=0
690 GOTO 310
700 CT=CT+1
710 IF CT>15 THEN CT=0
720 LINE (0,0)-(256,192),CT,BF
730 GOTO 310
740 CD=CD+1
750 IF CD>15 THEN CD=0

```



```

760 COLOR ,,CD
770 GOTO 310
780 CIRCLE (X,Y),10,C,,,1.4
790 GOTO 310
800 CIRCLE (X,Y),15,C,,,,.3
810 GOTO 310
820 CIRCLE (X,Y),12,C
830 PAINT (X,Y),C
840 GOTO 310
850 PAINT (X,Y),C
860 GOTO 310
870 LINE (X,Y)-(X+10,Y+10),C,BF
880 GOTO 310
890 LINE (X,Y)-(X+10,Y+10),C,B
900 GOTO 310
910 LINE (X,Y)-(X+20,Y+12),C,BF
920 GOTO 310
930 LINE (X,Y)-(X+20,Y+12),C,B
940 GOTO 310
950 LINE (X,Y)-(X+40,Y+25),C,B
960 GOTO 310

```

Een gebruikstaal voor computerbeginners en daarom ook erg populair in het onderwijs is LOGO. We wisten de hand te leggen op een exemplaar uit Japan en daarmee hebben we een primeur. We weten ook al, dat Philips deze Logo versie voor MSX exclusief in heel Europa gaat verkopen dit najaar. Even wachten dus nog, en u kunt met de turtle aan de gang.

# LOGO op de MSX

door Bob Munniksma

**I**n navolging van alle grote merken computers hebben de MSX-computers nu ook een module met de programmeertaal LOGO. Deze programmeertaal is speciaal ontwikkeld om beginners om te leren gaan met de computer op een natuurlijke manier. Vooral voor jongere kinderen geschikt en een aantal symbolen uit de taal is ook op hen gericht. Zo is de Mascotte van de taal de "schildpad" of Turtle, omdat er als alternatief van een wat fantasie- en richtingloze cursor met een symbool van een schildpad gewerkt kan worden. Dit diertje volgt de gegeven opdrachten en laat al of niet een spoor na op het scherm. Aldus kan men een grafische voorstelling op het scherm toveren. Maar er is meer . . . .

Laten we vooraf stellen, dat hoewel Logo bij en voor kinderen erg populair is, het zeker qua mogelijkheden ook voor volwassenen een heel goede programmeertaal is, die niet ophoudt bij wat tekenen op het beeld, maar ook wel degelijk met bv. tekst en geluid op een prettige manier kan omgaan. Zelfs is voor de toekomstige, de zgn. **Vijfde generatie** computertalen Logo een goede voorbereiding, omdat gewerkt wordt met een LISP-achtige methodiek en daarmee is LOGO een goede opstaptaal voor toekomstige ontwikkelingen.


De geschiedenis van de officiële LOGO gaat terug naar het jaar 1980. Toen werd op het Massachusetts Institute of Technology een project afgesloten op de afdeling Kunstmatige Intelligentie. Onder leiding van Seymour Papert en gebaseerd op principes van oa. Piaget heeft men zich daar zo'n 15 jaar beziggehouden met het fenomeen computer. Vooral met betrekking tot de eventuele functie in de opvoeding van kinderen. Resultaat was een lijvige publicatie **Mindstorms** en de interactieve programmeertaal LOGO.

## Snelle ontwikkeling

Daarna was de ontwikkeling stormachtig. Elke zich zelf respecterende computerfabrikant zorgde voor een LOGO-versie voor zijn machine. In Amerika

### De Canadese MSX-LOGO is van hoge kwaliteit

was op een bepaald moment zelfs sprake van een LOGO-manie en in veel staten eist men van onderwijscomputers op scholen, dat men er tenminste Logo op kan draaien. LOGO moest in onderwijsland een om-



wenteling teweeg brengen ten aanzien van de computer als leermiddel. De computer zou meer moeten zijn dan een leermachine met oefeningetjes. De computer moest dienen om de creativiteit van de kinderen te stimuleren en te ontwikkelen. Zo zijn er nu LOGO's voor o.a. Apple, Commodore 64, Commodore Plus/4, Sinclair, Texas Instruments, Atari en IBM. En nu, nog erg vers, is er dus ook voor alle MSX-gebruikers een LOGO. Niet alle versies zijn even goed te noemen, maar de MSX-versie behoort zeker tot de betere.

## MSX-LOGO

De MSX-LOGO wordt in de vorm van een cartridge geleverd, zoals dat bij veel MSX programma's het geval is. Een uitgebreide Engelstalige handleiding met redelijk duidelijke instructies en voorbeelden maken het pakket compleet. Na het insteken van de cartridge en het aanzetten van de computer verschijnt de header van MSX en kort daarop de LOGO-header ten teken, dat de LOGO-taal geactiveerd is. De door mij bekeken LOGO was een test-versie in de zo goed als uiteindelijke vorm. Eerst moest dus nog met SELECT 0 omgeschakeld worden van Japans naar Engels. Japanse mededelingen op het scherm zijn leuk om te zien, maar niet te begrijpen. Toen dat gebeurd was, kon ik met het programma beginnen. Een klein programmaatje in LOGO heet een **procedure** en de gebruikte taalcomponenten noemt men **primitieven**. Binnen in een proce-

# NIEUW: TWEE GEBROEDERS VOOR UW STRIKT PERSOONLIJKE DIENST



**Brother EP-44** Persoonlijke elektronische schrijfmachine met 4 rekenfuncties. Voorzien van 4K geheugen voor opslag van 3 volle pagina's tekst. Door ingebouwde RS-232C interface als computerprinter te gebruiken. Met modem telefonische tekst-overbrenging mogelijk. Gewicht 2.5 kg., f 975,-

Brother gaat helemaal mee in de trend naar snelle informatie en communicatie. Daar heeft u natuurlijk snelle persoonlijke hulpmiddelen voor nodig. Elektronisch vanzelfsprekend. Zonodig inschakelbaar binnen uw bestaande informatienetwerk. Welnu: Brother presenteert u hierbij een paar apart. Klaar om in uw strikt persoonlijke dienst te treden. Vraag de uitgebreide kleurenbrochures met vermelding van modelnr. aan op onderstaand adres. Prijzen ex. BTW.

**brother**  
BROTHER INDUSTRIES LTD., NAGOYA/JAPAN



**Brother TC-600:** Draagbare persoonlijke tekstverwerker. Met 14K geheugen voor 'filing' van vaste tekstelementen voor brieven en rapporten. Luxe letterkwaliteit door 24 x 18 matrixprinting. Onbeperkte geheugenvergroting door middel van een FB-100 floppy disk drive. Met ingebouwd RS-232 C interface voor gebruik als computerprinter of communicatie-terminal. TC-600 f 1450,-, FB-100 f 650,-.

**BON:** Ik wil meer informatie over de:  
 EP 44     TC 600

Naam: \_\_\_\_\_

Adres: \_\_\_\_\_

Postcode: \_\_\_\_\_ Plaats: \_\_\_\_\_

Opsturen naar:  
 Brother International (Nederland) BV, Postbus 600, 1180 AP Amstelveen.

**brother**

Brother International (Nederland) BV,  
 Zanderij 25-27, 1185 ZN Amstelveen. Telefoon 020-47 44 71\*

## De MSX-LOGO is zeer uitgebreid


dure kunnen meerdere andere procedures worden aangeroepen.

De schildpad, die er ook werkelijk als schildpad uitziet, is een van de 10 mogelijke uiterlijkheden. Tevens kunnen poezen, honden, helicopters, raketten, auto's, treinen over het scherm gaan in plaats van het schildpadij. Een bal of een stuk muur behoren ook tot de mogelijkheden. Daarnaast kan de LOGO-gebruiker in de Shape Editor zelf een vorm ontwerpen en daarna gebruiken in een procedure. Daarvoor zijn de sprites 10 tot en met 35 beschikbaar. Daarboven (tot aan 59!) kunnen vormen worden ontworpen, die afhankelijk van de gekozen richting, een andere vorm aannemen. Met MSX-LOGO kunnen maar liefst 30 figuren onafhankelijk van elkaar gemanipuleerd worden. Botsingen van de figuren kunnen worden uitgelezen en grootte, snelheid, richting en kleur van elk figuur zijn programmeerbaar. Het opzetten en ontwerpen van bijvoorbeeld een spelletje is kinderspel. Wel moet de gebruiker de computer steeds vertellen voor welk figuur (eigenlijk een sprite) de opdracht bestemd is. Ook is er muziek te maken op de MSX-LOGO versie. Naast alle gebruikelijke primitieven en commando's voor LOGO heeft de MSX-LOGO veel extra handigheidjes.

**Bovendien blijft, ook in LOGO, de computer ten eerste een rekenapparaat. Alle wiskundige handelingen kunnen in LOGO worden uitgevoerd.**

Opmerkelijk is het toepassen van het toetsenbord van de MSX-computer in deze LOGO-versie. Vooral als er procedures gewijzigd moeten worden in de zgn. EDIT-stand, komen de cursorbesturingstoetsen goed van pas. Bij de meeste LOGO's wordt veelvuldig gebruik gemaakt van CONTROL met een letter. Al die specifieke CTRL-toetsen moet je wel onthouden. In MSX-LOGO wordt deze werkwijze slechts beperkt toegepast. Het toetsenbord zelf, met al zijn mogelijkheden wordt ten volle benut.

De MSX-LOGO is Engelstalig, zowel



## Engels geen taalhindernis

de handleiding als ook de taal met zijn primitieven en commando's. Dat kan voor Nederlandse kinderen natuurlijk een hindernis zijn. Toch leert de praktijk, dat kinderen de Engelstalige opdrachten even snel onder de knie krijgen als de Nederlandse. Ik heb dit kunnen constateren, bij het werken met de Nederlandstalige TI 99/4A LOGO-versie. Kinderen zijn in deze zaken heel praktisch. De taalaspecten (ik denk aan exacte vertaling en de betekenis van het woord) waren niet van belang. De meeste computerkinderen verbinden de syntax van een programmeertaal direct met het effect van het gebruik ervan. De echte taalkundige betekenis doet er dan niet toe. Aldus bleek, dat de meeste kinderen even snel leren werken met een Engelstalige LOGO.

## LOGO is nog (te) onbekend.

Veel programmamakers hebben het schildpadij nagemaakt onder de naam Turtle-graphics of iets wat refereert aan LOGO. Malmberg heeft voor de Commodore 64 het programma "Schildpad". Leuke programma's, maar geen LOGO. In veel bladen staan listings voor LOGO-achtige programma's. Men is er wel mee bezig, maar van een LOGO-manie in Nederland is

Met Logo is naast de schildpad op het scherm ook een mechanische schildpad te besturen. Het commando PEN UP en PEN DOWN kunnen hiervan een levensgrote en radiografisch bestuurbare plotter maken. (Valiant Turtle)

geen sprake. Daar zijn we, denk ik, te nuchter voor. Gezien het aantal computerenthousiasten in ons land, is het toch opmerkelijk te noemen, dat maar weinigen weten wat LOGO inhoudt. Ook in het onderwijsveld, waar de computer langzamerhand wat minder schichtig wordt bekeken, is de bekendheid met LOGO miniem. Bij het aanschaffen van computers, wordt voornamelijk gedacht aan de functie onderwijsondersteuning voor het apparaat. Dat is natuurlijk een niet te verwaarlozen toepassingsgebied. Maar als vormend medium is de computer wat minder bekend. Op de Basisschool zou de LOGO-taal een wezenlijke verrijking zijn van het leermiddelenpakket.

Op veel scholen is men bezig de kinderen met informatieverwerking vertrouwd te maken. Helaas loopt de gebruikte didactiek hopeloos achter de feiten aan. Werken in een documentatiecentrum, met kaarten, trefwoorden, codes etc. is zeer zinvol. Maar daarna is er niets meer. Het gebruik van een computer is vooral hier op zijn plaats. Maar dat gebeurt niet. En weer laat het onderwijs een belangrijk toepassingsgebied voor de computer liggen. Ook zijn er basisscholen, die in elke klas al een computer hebben staan.



Veel meer als een oefenapparaat is het vaak niet. Dat is jammer, omdat er voor de meest gebruikte computers een LOGO- versie is. Zo kan de computer

met LOGO een veel grotere draagwijdte voor het onderwijs krijgen. En juist die grotere didactische draagwijdte voor computergebruik in het onderwijs was het doel van de LOGO ontwikkeling.

#### Literatuur

Wie meer wil weten over LOGO kan terecht in de boekhandel of bibliotheek. Enkele titels:

*MINDSTORMS (Computers en Kinderen)*  
door Seymour Papert (Uitg. Bert Bakker)

De auteur is een van de grondleggers van LOGO. Hij geeft zijn visie op het onderwijs van de toekomst. De achtergronden van LOGO en de effecten

komen ruim aan bod. Wie wil weten wat LOGO werkelijk inhoudt, mag dit boek niet laten liggen.

#### LOGO

Door H. Pinxteren en J. Ringelberg (Uitg. Het Spectrum, Aula-reeks)  
Beide auteurs zijn LOGOlogen van het eerste uur. Het boek is een inleiding in de LOGO benadering van computergebruik thuis en op school.

Daarnaast worden er diverse zaken gepubliceerd door het LOGO-centrum Ede, waaronder een periodiek "SCHILDPAD-NIEUWS" en enkele op de lespraktijk gerichte LOGO oefenboekjes. Adres: Annadaal 96, 6715 JC EDE tel. 08380-21306

Men kan daar documentatie (f 1,-) of Logo werkboekjes (f 5,-) bestellen via giro. 4917628 t.n.v. Logo Centrum Ede.

# WORD ABONNEE VAN MSX-INFO

**MSX-INFO** biedt u de beste informatie over wat er gebeurt op MSX- gebied, over welke produkten de moeite waard zijn en veel goede listings. Onze tests zijn kritisch en onafhankelijk van de leveranciers.

## Wilt u dit blad geregeld in de bus hebben ?

Dan is een abonnement natuurlijk de gemakkelijkste manier.

Maak gebruik van de bon elders in dit blad of maak het abonnementsgeld direkt over op onze giro 4922651 t.n.v. SAC MSX- INFO te Blaricum of op onze rekening in België BBL 310050602562.

Inlichtingen SAC, Den Texstraat 5a, 1017 XW te Amsterdam  
☎ 020-273198



Sony komt met een trendgevoelige versie van haar MSX computer, die als SONY HB 201 binnenkort te koop wordt voor een prijs van f 999,-



# SONY HB 201

## Zwart/witte hit

In wezen verschilt de 201 inwendig nauwelijks van de overbekende HB-75 qua geheugen en andere functies. Er zijn slechts twee verschillen, ten eerste is de ingebouwde kaartenbak-firmware iets aangepast, zodat de data daarvan ook naar een 3,5 inch disk kunnen. Een andere verbetering is dat het beeld ietsje meer naar rechts staat en er dus niet aan de monitor gedraaid hoeft te worden om een MSX beeld helemaal zichtbaar te maken, een typische MSX-kwaal als gevolg van de overzetting van NTSC naar PAL.

### Verbetering

Aan de buitenkant is er wel veel verschil met de HB 75 en het meeste is positief. Even afgezien van de kleur, er is een witte en een zwarte versie, zit alles er doordacht op. We misten alleen de SCART aansluiting van de HB-75 en daarmee de RGB mogelijkheid om een kleurenmonitor ongestoord aan te sturen. Wel beter is de opzet met twee sleuven bovenop, in de praktijk werkt dat bij veel wisselen van modules wel prettig. Alleen de diskgebruiker heeft waarschijnlijk meer aan de semi-permanente achteraansluiting van de 75, die dan altijd aangesloten blijft.

Ook een verrassende uitbreiding is het joystick(je) midden tussen de cursor-toetsen, dat scheelt weer een paar tientjes voor wie veel spelletjes speelt. Het toetsenbord is goed en raageert ook goed. Helaas moeten we constate-

**H**itgevoeligheid mag Sony niet ontzegd worden, met de 201 speelt men helemaal in op de trend naar merkartikelen met fraai en opvallend uiterlijk. En ze hebben ook goed begrepen, dat je een computer niet als een Nike kledingstuk duidelijk zichtbaar draagt. Dus zit er aan deze computer een handvat en heeft men een wegbergvakje voor het netsnoer gemaakt. Dus met deze MSX kun je nonchalant rondwandelen.

ren, dat vrijwel alle MSX machines qua toetsenbord- reactie wat traag zijn, het lijkt wel of men daar in het Verre Oosten de zaak met wel erg slome typistes heeft uitgeprobeerd (en gezien de onbekendheid in Japan met onze lettertekens en toetsenborden is dat misschien ook wel zo). Pas nu komen er acceptabele versies uit zoals deze Sony. De 75 had in het begin ook toets-problemen, maar daar heeft men toen iets aan gedaan. Er zitten behoorlijk veel toetsen (76) op de 201, met een nog onbekende pauzetoets om de voortgang van programma's even op te

schorten. De keuzetoetsjes zijn tamelijk klein en tussen shift en return is er een extra teken-toets op een naar ons gevoel onhandige plaats, sind IBM met een afwijkend toetsenbord op de PC begon schijnt dat een populair plekje te zijn.

### Vergelijking

Een afweging tussen HB-75 en HB-201 valt ietsje in het voordeel van de 201 uit, zeker gezien het prijsverschil met de 75 voor 1099. De kleine verbeteringen maken het leven iets gemakkelijker en het oog wil ook wat.

# COMPUTO POST

## SPECIALIST VOOR MSX

THE BEST  
OF THE REST  
Postbus 225, 8100 AE RAALTE  
Tel. 05720-54637/54197

Voor uw MSX software, boeken, printers, modems, div. kabels, stofkappen, diskettes, eprom programmers, enz. enz. is Computopost het aangewezen adres. Snelle levering, grote voorraad en prima service.

Bel voor catalogus of stuur een kaartje met vermelding MSX-I.

☎ 05720 - 54637/54197

# MSX

In het binnenste van een computer bevinden zich zaken, die de meeste gebruikers nooit willen exploreren. Wie zich echter toch wil wagen op dit terrein, vindt in deze rubriek stof om in te bijten.

## onder de loep

### Specificaties en details.

#### Interrupts

Er zijn 2 soorten interrupts. De NMI wordt niet gebruikt, omdat de MSX slechts ingrepen in het RAM deel toelaat. Ook onder MSX-DOS werkt het niet, daar de entry-vector voor NMI (adres 66H) al in gebruik is.

De INT interrupts mogen van de Video chip (VDP) komen of vanuit de modules. De interrupt mode is 1 (aftakking/branch naar 38H). De systeem software maakt gebruik van een interrupt via de VDP met een frequentie van 60 Hz in de NTSC versie en 50 Hz in de PAL versie.

#### Sprites

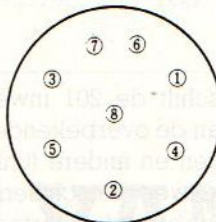
Er zijn maximaal 32 sprites te gebruiken, waarbij er door de beperkingen van de TMS9918A chip nooit meer dan 4 tegelijk op dezelfde horizontale lijn kunnen zijn. Gebeurt dat wel, bij bv, LOGO figuren met veel figuren, dan verdwijnen ze soms gewoon even van het scherm.

#### De cassette interface

In principe kan gebruik gemaakt worden van een gewone cassette recorder, waarvan de oortelefoon-uitgang de input voor de MSX is. De microfoon-ingang fungeert dan als uitgang en via de REM(ote) kunnen stuursignalen naar de cassettemotor gegeven worden. De overdrachtsmethode voor de digitale signalen is FSK (Frequency Shift Keying) en kan via software op de standaard 1200 Baud of de snelle 2400 Baud worden ingesteld. Er wordt bij in te laden software automatisch de juiste snelheid ingesteld.

De connector is een 8 pins DIN

### Cassette DIN plug

PIN NO.	SIGNAL NAME	DIRECTION	PIN CONNECTION
1	GND	---	
2	GND	---	
3	GND	---	
4	CMTOUT	OUTPUT	
5	CMTIN	INPUT	
6	REMOTE +	OUTPUT	
7	REMOTE -	OUTPUT	
8	GND	---	

### Insteekmodule connector

Een lijst van de pennen van de insteekbus en de signalen, die daarop staan.

PIN NO.	NAME	I/O	PIN NO.	NAME	I/O
1	CS1	O	2	CS2	O
3	CS12	O	4	SLTSL	O
5	Reserved #	-	6	RFSH	O
7	WAIT#	I	8	INT#	I
9	M1	O	10	BUSDIR	I
11	IORQ	O	12	MERQ	O
13	WR	O	14	RD	O
15	RESET	O	16	Reserved #	-
17	A9	O	18	A15	O
19	A11	O	20	A10	O
21	A7	O	22	A6	O
23	A12	O	24	A8	O
25	A14	O	26	A13	O
27	A1	O	28	A0	O
29	A3	O	30	A2	O
31	A5	O	32	A4	O
33	D1	I/O	34	D0	I/O
35	D3	I/O	36	D2	I/O
37	D5	I/O	38	D4	I/O
39	D7	I/O	40	D6	I/O
41	GND	-	42	CLOCK	O
43	GND	-	44	SW1	-
45	+5V	-	46	SW2	-
47	+5V	-	48	+12V	-
49	SOUNDIN	I	50	-12V	-

(45326). Het output niveau bij SAVE moet ongeveer op -45 Decibel worden ingesteld met de regelaars in het Save-circuit, waarbij de piek-piekspanning ongeveer 22 mV bij 1200 Hz input moet zijn.

### Printer interface

De connector voor de printer is een afwijkende 14 pins Amphenol plug, waar de signalen als 8 bits parallel overheen komen. De BUSY en STROBE (PSTB) vormen de handshake, waardoor het sein op zenden komt. Het uitgangsniveau is TTL (transistor/transistor logic).

### RS-232-C interface

De RS-232 dient voor datacommunicatie en voor de besturing van bepaalde periferie zoals seriële printers. Hoewel de RS-232 wel binnen MSX gedefinieerd is, wordt de RS-232 niet ondersteund door de standaard Basic-ROM software. Er moet speciaal een ROM met 4 KB ruimte worden toegevoegd of ingebouwd, om de RS-232 goed te kunnen besturen. Meestal wordt die in de RS-232 interface ingebouwd, soms met extra commando's voor de feitelijke datacommunicatie, bv. naar Viditel. De voorgeschreven chips zijn de i-8251 voor het interface en de i-8253 programmeerbare timer. De stuuradressen voor de seriële poort zijn:

- 80H R/W 8251 DATA PORT
- 81H R/W 8251 Command/Status poort
- 82H M Status Sense Port for CTS, Timer/Counter 2, RIT en CD.
- 84H-86 H Counters
- 87H W 8253 Mode Register

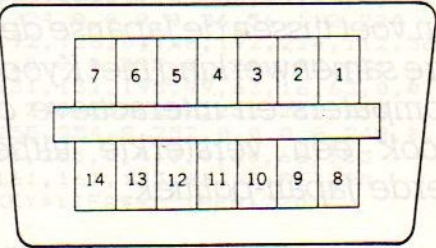
### Disk-formaat

Om te kijken welk media type en welke formattering gebruikt is op een schijfje, wordt altijd eerst naar de BOOT sector, dat is TRACK 0, SECTOR 1, gekeken. Wanneer het een MS-DOS of MSX-DOS schijf betreft (die zijn in dit

## NABESTELLING OUDE NUMMERS

Ook de oude nummers van MSX-Info zijn nog na te bestellen. Dat gaat echter uitsluitend via vooruitbetaling van f 7,- per nummer op onze giro 4922651 t.n.v. SAC met vermelding van het bewuste nummer. U ontvangt het dan na enige weken thuis. Het is niet mogelijk telefonisch of schriftelijk oude nummers na te bestellen.

## Printer connector

PIN NO.	SIGNAL NAME	I/O	PIN CONNECTION
1	PSTB	O	
2	PDB0	O	
3	PDB1	O	
4	PDB2	O	
5	PDB3	O	
6	PDB4	O	
7	PDB5	O	
8	PDB6	O	
9	PDB7	O	
10	N. C.	-	
11	BUSY	I	
12	N. C.	-	
13	N. C.	-	
14	GND	-	

opzicht gelijk), moet dat 0E9H of 0EBH zijn. Is dat het geval, dan geven de volgende bytes, nl. 0B tot 1D de verde-

re gegevens zoals 18 en 19 het aantal sectors per track, 1C en 1D het aantal verborgen sectors.

## CD SYSTEMS LISSE

### Software voor MSX en Spectravideo computers

- |   |         |
|---|---------|
| <b>Software memory Expansion</b>  | f 35,-  |
| Hiermee heeft u op een 64 K machine plotseling 2 x 28 KB ter beschikking. |         |
| <hr/>   |         |
| <b>Esvay</b>  | f 35,-  |
| Een yathzee computer variant  |         |
| <hr/>   |         |
| <b>Perfect Drawing</b>  | f 35,-  |
| Alles tekenen en uitprinten   |         |
| <hr/>   |         |
| <b>Screendump</b>   | f 35,-  |
| Een exacte kopie van het beeldscherm.                                     |         |
| <hr/>   |         |
| <b>Sound Box</b>  | f 99,-  |
| Versterker en luidspreker bij monitor zonder geluid.                      |         |
| <hr/>   |         |
| <b>Morse Teledecoder</b>  | f 139,- |
| Hardware voor verbinding radio-computer                                   |         |
| <hr/>   |         |
| <b>Morse Teledecoder</b>  | f 35,-  |
| Software.   |         |

**Berkhoutlaan 2c 2161 EM Lisse**  
**02521 -17909**

*Het opbouwen van een marktpositie in Japan heeft voor Philips al lange tijd een hoge prioriteit en president Dr. Wisse Dekker kent Japan zo goed, dat hij niet de fout zal maken, zelfstandig die markt op te gaan. Een samenwerking met een betrouwbare en qua marketing en technologie aanvullende partner ligt meer voor de hand. Zo heeft men al sinds de veertiger jaren een nauwe samenwerking met Matsushita op componentengebied en is daarmee een van de zeldzame buitenlandse bedrijven, die tenminste hun voet tussen de Japanse deur hebben. De 50/50 joint venture samenwerking met Kyocera op het gebied van de huiscomputers en interactieve consumentensystemen is dan ook een versterkte uitbouw van de voorheen gevoerde Japan-politiek.*

## Philips en Kyocera samen in: **Japan New Media Systems Inc.**

**E**en joint venture is de gepaste manier om geleidelijk en in de Japanse traditie, zonder onbewuste boycot door de Japanse consument en bewuste tegenwerking door het distributie-systeem, binnen te dringen op de Japanse markt. En met Kyocera heeft Philips daarbij een heel goede partner gekozen, die zelf nog geen eigen prominente positie op de consumentenmarkt inneemt, maar wel als toeleverancier een grote naam heeft en via de eigen technologische kennis op keramisch en fijnmechanisch (Yashica camera's) gebied de laatste jaren sterk groeide.

Nieuwe media systemen, en daarbij spelen de MSX computers, de CD-ROM, laserdisk, de Home-bus, lokale netwerken en media als videotex (Viditel), kabelkrant en wide area netwerken natuurlijk een belangrijke rol, is een gebied in beweging. Philips heeft sinds ongeveer een jaar een aparte beleidsgroep, de HOME INTERACTIVE SYSTEMS hoofdindustriegroep onder leiding van David Geest, om alle activiteiten op dit gebied te coördineren.

### **HIS**

De MSX computers waren daarvan een duidelijk voorbeeld, maar ook de CD-ROM technieken en andere interactieve systemen vallen hieronder. Ook in Amerika, waar men ooit nog eens via Magnavox mede de videospel-business startte, is er een HIS groep in Knoxville, Tennessee.

Op computergebied heeft men nu natuurlijk de MSX, waarvoor men al eerder samenwerkte met Kyocera (de 8020 heeft daar zijn wortels), maar het ontwikkelcentrum in Wenen onder leiding van Peter Vos heeft ook al een 80186 machine gemaakt, waarmee men eventueel het zakelijke segment kan bereiken.

### **KYOCERA**

Het bedrijf, waarmee Philips nu in Japan, maar ook wereldwijd gaat samenwerken op het gebied van de home interactive systems, bestaat sinds 1959 als Kyoto Ceramic Co. en heet sinds '69 internationaal Kyocera. Eerdere samenwerking was er met Feldmuehle uit West Duitsland en in 1983 is men gefuseerd met Yashica, de bekende camera (en MSX) fabrikant. De producten van Kyocera zijn meestal op een of andere manier gerelateerd aan



De nieuwste Philips Intermediate PC

keramische processen, zo maakt men bv. snijgereedschap, maar ook kunstmatige edelstenen, bougies, zonnepanelen en elektronische componenten. Die laatste tak is de laatste jaren erg belangrijk geworden voor het bedrijf, dat ongeveer 5 miljard gulden omzet.

Uit de componenten groeide de assemblage van die componenten en zo werd Kyocera een belangrijke OEM toeleverancier van bv. NEC, TANDY en OLIVETTI voor de eerste generatie portable computers, de Tandy 100 generatie. Op dit moment heeft Kyocera een nieuw ontwikkelde portable, maar daar is nog geen marketing kanaal voor gevonden. Afgezien van de Yashica poot, die wel op de consument gericht was, heeft Kyocera op marketinggebied niet veel kracht en daarin komt de samenwerking met Philips dus goed van pas.

De samenwerking met Philips is al een tijdje geleden gestart, toen Philips haar 8020 MSX van het bedrijf betrok. Ook is er al een joint venture voor de verkoop van netwerken, SOPHONET, in Japan. Daarom zien de bedrijven deze nieuwe joint-venture als een intensivering en versterking van hun samenwerking en hoopt daarmee in 1988 al ongeveer 350 miljoen gulden omzet te behalen.

Deze NEC is gemaakt door Kyocera



# BEELD(IG)

Toen we in onze prijsvraag als voorbeeld het maken van een originele beeldversie met de naam MSX-INFO noemden, wisten we niet, dat we een kaleidoscoop van grafische tovenarij over ons heen zouden krijgen. Meer dan de moeite waard en na het volgende nummer dan ook een speciale prijs voor deze categorie. Om de smaak te pakken te krijgen nu alvast een paar fraaie voorbeelden.

Robert Beelen uit Veldhoven deed het met wat machinetaal-commando's en dus veel Data-statements in zijn Basic.

```

10 SCREEN 2,2,0:COLOR 15,4,1:ON STOP
GOSUB 210:STOP ON:FOR Z=1 TO 4
20 B$="":FOR I=1 TO 32:READ A:B$=B$+C
HR$(A):NEXT I:SPRITE$(Z)=B$:NEXT Z
30 B$="":FOR I=1 TO 16:READ A:B$=B$+C
HR$(A):NEXT I:SPRITE$(5)=B$
40 B$="":FOR I=1 TO 8:READ A:B$=B$+CH
R$(A):NEXT I:SPRITE$(6)=B$
50 LINE(0,0)-(300,200),1,BF:LINE(25,0
)-(230,180),3,BF:OPEN"GRP:"AS #1
60 PUT SPRITE 0,(50,183),15,6:PRESET
(60,185):PRINT #1,"R-J Beelen 1985"
70 A=3:B=48:GOSUB 100:A=2:B=32:GOSUB
100:A=1:B=16:GOSUB 100
80 PLAY"04G05CL8CDL4ECL2GL3EL8EL4FL8G
FEFL4GL8DCDEL4DO4G"
90 PLAY"05CL8CDL4ECL2GL3EL8EL4FL8FG6F

```

```

L3DL8CL2C":GOTO 220
100 FOR Y=-50 TO 80:PUT SPRITE 1,(92+
B,Y),1,4
110 PUT SPRITE 2,(108+B,Y),1,5:PUT SP
RITE 3+A,(90+B,Y+16),4,A:NEXT Y
120 FOR X=90+B TO 0 STEP -1:PUT SPRIT
E 1,(X,80),1,4
130 PUT SPRITE 2,(X+15,80),1,5:NEXT X
:RETURN
140 DATA 62,127,227,193,193,192,192,1
92,192,192,192,192,46,42,42,42,124
150 DATA 254,199,131,131,3,3,3,3,3,3,
3,220,148,212,156,3,7,14,12,14,7,3,0
160 DATA 0,0,255,255,0,0,0,0,255,255,
0,0,0,224,240,56,24,56,240,224,0,0,0
170 DATA 0,192,224,112,56,29,15,7,15,
29,56,112,224,0,0,0,0,24,56,112,224
180 DATA 192,128,0,128,192,224,112,56
,0,0,0,0,0,0,255,0,124,195,131
190 DATA 131,131,195,99,63,16,63,0,0,
0,0,255,32,248,252,252,252,255,255
200 DATA 255,254,8,252,0,0,0,0,248,0,
0,1,3,7,255,255,0,0,0,0,60,66,153
210 DATA 161,161,153,66,60:RETURN
220 A$=INKEY$:IFA$=""THEN 220

```

LISTTEST: MSX INFO LOGO 2

regel :	10	-	180	regel :	130	-	89
regel :	20	-	216	regel :	140	-	146
regel :	30	-	141	regel :	150	-	172
regel :	40	-	136	regel :	160	-	148
regel :	50	-	163	regel :	170	-	132
regel :	60	-	176	regel :	180	-	64
regel :	70	-	39	regel :	190	-	114
regel :	80	-	70	regel :	200	-	16
regel :	90	-	139	regel :	210	-	151
regel :	100	-	26	regel :	220	-	97
regel :	110	-	41				
regel :	120	-	212	Totaaltelling:			2668

## ABONNEERBON

- Heel jaar voor f 50,-  
 Kennismakingsabonnement 3 nummers voor f 15,-

NAAM: \_\_\_\_\_  
 STRAAT: \_\_\_\_\_  
 POSTCODE: \_\_\_\_\_ WOONPLAATS: \_\_\_\_\_

Handtekening: \_\_\_\_\_

Aankruisen wat u wenst.

## EXTRA SERVICE

VUL IN EN STUUR OP:

- Stuur mij informatie over MT (MicroTechnology) produkten  
 Stuur mij de Salasan software prijslijst  
 Ik wil gaarne de Vogelenzang catalogus ontvangen  
 Tekst voor kleine gratis advertentie in MSX-INFO (max. 100 tekens) .....

NAAM: \_\_\_\_\_  
 STRAAT: \_\_\_\_\_  
 POSTCODE: \_\_\_\_\_ WOONPLAATS: \_\_\_\_\_

Een manier om iets moois te maken, is door met veel teken en vul commando's de zaak op het scherm te brengen. Gecomplieerd, maar wel een mooi resultaat van G. Zielman uit Sideburen.

```

5 KEYOFF:REM MSX-INFO - BLIKVANGER -
ONTWERP -G.ZIELMAN - OUDEWEG 16 - SID
DEBUREN -9628 CE.
10 A=0:CLS:FORZ=1TO2000:NEXT:COLOR15,
12,12:SCREEN2:DRAW"BM10,110M20,70R10M
35,90M40,70R10M58,100R38U1R1U1R1U1L1U
1L1U1L30U1L2U1L1U1L1U1L1U1L1U2L1U2L1U
7R1U2R1U2R1U1R1U1R1U1R1U1R2U1R54M130,
83M140,70R10M135,90M150,110L10"
20 DRAW"M130,97M120,110L10M125,90M118
,80L45D1L1D1L1D1R1D1R1D1R29D1R2D1R1D1
R1D1R1D1R1D2R1D2R1D7L1D2L1D2L1D1L1D1L
1D1L1D1L2D1L54M45,90M40,110L10M25,90M
20,110L10":PAINT(25,75),15:COLOR1:DR
W"BM20,70R10D1L10D1R11":DRAW"BM40,70R
10D1L11D1R12":DRAW"BM69,70R51"
30 DRAW"BM64,71R56":DRAW"BM63,72R58":
DRAW"BM140,70R10D1L10D1R9":DRAW"BM20,
74R11D1L12D1R13":DRAW"BM39,74R10D1L11
D1R12":DRAW"BM61,74R60D1L60D1R60":DRA
W"BM138,74R10D1L12D1L1R12":DRAW"BM18,
78R14D1L14D1R15":DRAW"BM40,78R12D1L12
D1R13":DRAW"BM61,78R65"
40 DRAW"BM60,79R67":DRAW"BM59,80R69":
DRAW"BM134,78R10D1L10D1R9":DRAW"BM17,
83R15D1L16D1R17":DRAW"BM40,83R14D1L14
D1R15":DRAW"BM60,83R12D1L12":DRAW"BM6
1,85R41":DRAW"BM120,83R20D1L18D1R16":
DRAW"BM35,88L20D1R40U1L20":DRAW"BM62,
88R42":DRAW"BM63,89R42"
50 DRAW"BM124,88R13D1L12":DRAW"BM56,9
2L41D1R42":DRAW"BM64,92R44D1L44":DRAW
"BM138,92L13D1R14":DRAW"BM24,96L10D1R
10":DRAW"BM44,97L14U1R14":DRAW"BM57,9

```

```

7L9U1R8":DRAW"BM67,96R37D1L7":DRAW"BM
140,96L20D1R21":DRAW"BM13,100R10":DRA
W"BM28,100R15":DRAW"BM48,100"
60 DRAW"R62":DRAW"BM118,100R10":DRAW"
BM133,100R10":DRAW"BM12,103R10":DRAW"
BM29,103R13":DRAW"BM48,103R61":DRAW"B
M115,103R10":DRAW"BM135,103R11":DRAW"
BM11,106R10":DRAW"BM29,106R12":DRAW"B
M48,106R59":DRAW"BM113,106R10":DRAW"B
M138,106R10":DRAW"BM21,109"
70 DRAW"L10D1R10":DRAW"BM41,110L10U1R
10":DRAW"BM103,110L55U1R56":DRAW"BM12
0,110L10U1R10":DRAW"BM150,110L10U1R10
":DRAW"BM150,80R10D4L3D12R3D4L10U4R3U
12L3U4":DRAW"BM165,80R10M183,95U11L3U
4R10D4L3D12R3D4L10M172,85D11R3D4L10U4
R3U12L3U4":DRAW"BM195,80R15D6"
80 DRAW"L3U2L5D5R3D3L3D4R3D4L10U4R3U1
2L3U4":DRAW"BM160,80R5D4L5U4":DRAW"BM
160,100RSU4L5D4":DRAW"BM190,80R5D4L5U
4":DRAW"BM220,80R6D1R1D1R1D1R1D1R1D1
R1D1R1D1R1D6L1D1L1D1L1D1L1D1L1D1L1
D1L6U1L1U1L1U1L1U1L1U1L1U1L1U1L1U6R1U
1R1U1R1U1R1U1R1U1R1U1R1U1"
90 PAINT(155,82),1:PAINT(170,82),1:PA
INT(200,82),1:PAINT(222,82),1:PAINT(1
61,82),1:PAINT(161,99),1:PAINT(191,82
),1:FORZ=1TO10:NEXT
100 A=A+1:COLOR12:DRAW"BM224,84D1R1D1
R1D1R1D1R1D1R1D2L1D1L1D1L1D1L1D1L1D1L
2U1L1U1L1U1L1U1L1U1L1U2R1U1R1U1R1U1R1
U1R1U1R2":PAINT(223,88),12:FORZ=1TO5:
NEXT
110 COLOR1:DRAW"BM224,84D1R1D1R1D1R1D
1R1D1R1D2L1D1L1D1L1D1L1D1L1D1L2U1L1U1
L1U1L1U1L1U1L1U2R1U1R1U1R1U1R1U1R1U1R
2":PAINT(223,88),1:FORZ=1TO5:NEXT
120 SOUND0,150:FORJ=15TO0STEP-.1:SOUN
D8,J:NEXT
130 IFA=25THENGOTO10ELSEGOTO100

```

LISTTEST:  
MSX INFO  
LOGO

regel :

5	-	241
10	-	26
20	-	48
30	-	179
40	-	108
50	-	47
60	-	191
70	-	63
80	-	82
90	-	133
100	-	35
110	-	99
120	-	222
130	-	94

Totaaltelling:  
1568

**MSX-INFO**

Antwoordnummer 704  
1250 VC Blaricum

**MSX-INFO**

Antwoordnummer 704  
1250 VC Blaricum

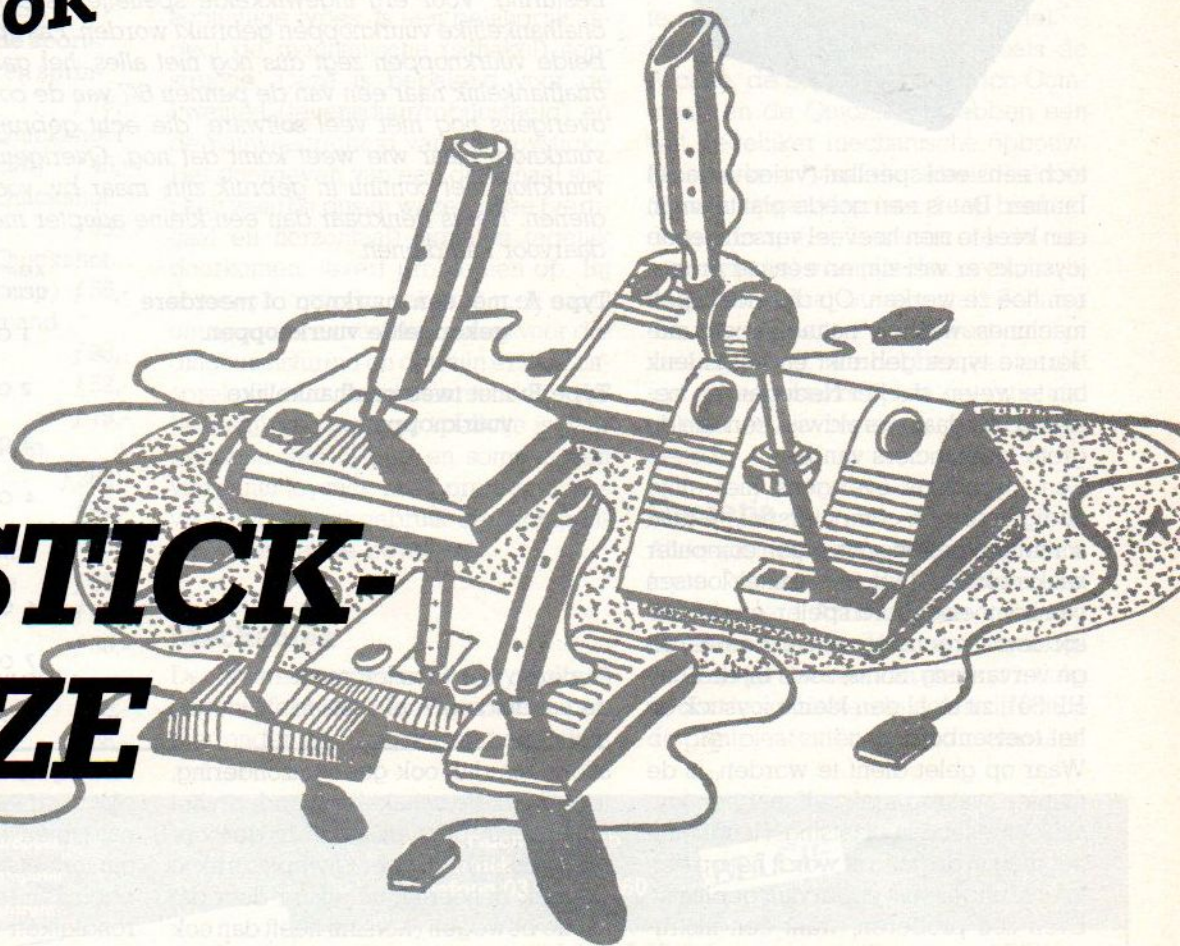
Geen  
postzegel  
Wel in  
België

Geen  
postzegel  
Wel in  
België

# Wat is de beste spelpook

*Joysticks of spelpookjes zijn onontbeerlijk voor razendsnelle actiespelletjes, maar welke is de beste of betaalbaarste. Niet alle joysticks zijn geschikt voor MSX, met name de vuurknop-aansturing verschilt van die van de Commodore of Atari.*

## JOYSTICK- KEUZE



**J**oysticks zijn in de eerste plaats bedoeld voor videospelletjes, voor het bewegen van figuren over het beeldscherm zijn ze ideaal. Wanneer we wat verder kijken, doemen ook andere toepassingen op. Tekenen op het beeldscherm, het kiezen uit menu's op het scherm, het op een afstand besturen van bijv. een robot via de computer, het redigeren van tekst, Computer Aided Design, er komen steeds meer mogelijkheden voor wat we maar niet als vreugdestokje zullen vertalen.

Wat men verder ook wil, een joystick dient primair voor spelletjes en dat moet er dan ook goed mee gaan. Wanneer het daarbij goed functioneert, dan komt de rest vanzelf. Maar welke joystick is dan wel het meest geschikt? Er is tegenwoordig een heel scala van verschillende types en merken te koop, de een ziet er nog futuristischer en robuuster uit dan de andere. De vuurknoppen steken er tegenwoordig aan alle kanten uit, zeker voor de MSX types, waarbij twee aparte (gescheiden) vuurknoppen gebruikt kunnen worden.

De connector is vrijwel altijd hetzelfde,

die is in principe identiek voor Atari, Commodore en MSX, dus daaraan is het verschil niet goed te zien.

In de technische specificatie van MSX staat, dat er een A en een B type gebruikt kunnen worden, het verschil

**Voor MSX zijn er aparte joysticks, in de praktijk zijn de programma's echter zo geschreven, dat alle types te gebruiken zijn. We kwamen slechts een enkel Japans programma tegen, waarbij dat niet het geval was.**

zit in de onafhankelijk te gebruiken dubbele vuurknop. Het A type gebruikt maar één vuurknop of twee gekoppelde, hetgeen ook wel voorkomt om de gebruiker bv. de keus tussen een knop bovenop en in de voet te geven. Wanneer er MSX-compatibel op staat, is men dus nog niet zeker van zowel A als B compatibiliteit. Zowel de pin 6 als 7 moeten aangesloten zijn op een joystick vuurknop. Een keuzeknopje zoals bij The Boss is niet voldoende, dat wil vaak alleen zeggen dat er een van twee vuurknoppen op dezelfde pin kan worden gebruikt. Bij het aanschaffen van een heel dure joystick moet je dus wel degelijk op MSX compatibiliteit letten, wil je goedkoper uit zijn dan zou je het met een éénknops type kunnen doen.

### Arcade-ervaring

Het uiterlijk van een joystick is misschien niet het belangrijkste, maar loop



## Joystick Circuit:

Er zijn voor MSX twee soorten joysticks toegestaan. Het verschil zit in de vuurknoppen, zijn er meer dan twee en nog belangrijker, zijn ze onafhankelijk van elkaar. Type A komt overeen met de gebruikelijke knuppels voor bv. de Commodore en Atari. De meeste software maakt gebruik van deze soort besturing. Voor erg ingewikkelde spelletjes is er type B, waarbij dus twee onafhankelijke vuurknoppen gebruikt worden. Pas op, een keuzeknop tussen de beide vuurknoppen zegt dus nog niet alles, het gaat erom of beide knoppen onafhankelijk naar een van de pennen 6/7 van de connector lopen. We kennen overigens nog niet veel software, die echt gebruik maken van de dubbele vuurknop, maar wie weet komt dat nog. Overigens zal ook dan die tweede vuurknop niet continu in gebruik zijn, maar bv. voor extra reddingspogingen dienen. Het is denkbaar dan een kleine adapter met drukknop te maken, die daarvoor kan dienen.

toch eens een speelhal (video-arcade) binnen. Dat is een goede plaats om in een keer te zien hoeveel verschillende joysticks er wel zijn en eens te proberen hoe ze werken. Op die videospelmachines worden natuurlijk de modernste types gebruikt en het is leuk om te weten, dat het Nederlandse bedrijf SUZO daar wereldwijd een van de grote leveranciers van is.

Een joystick is overigens niet altijd nodig voor een computerspel, je kunt sommige spellen op je eigen computer vaak ook wel met een aantal toetsen van het toetsenbord spelen en de cursortoetsen rechts zijn al een heel aardige vervanging. Soms, zoals bij de Sony HB 201, zit er al een kleine joystick op het toetsenbord.

Waar op gelet dient te worden, is de manier, waarop men zelf met een joystick omgaat qua plaatsing. Houdt men het ding in de hand of wordt het op een tafel of ander vast oppervlak geplaatst. Even zelf proberen, want een instrument met zuignappen en een grote voetplaat is niet gemakkelijk in de hand te nemen en andersom.

### Persoonlijke keuze

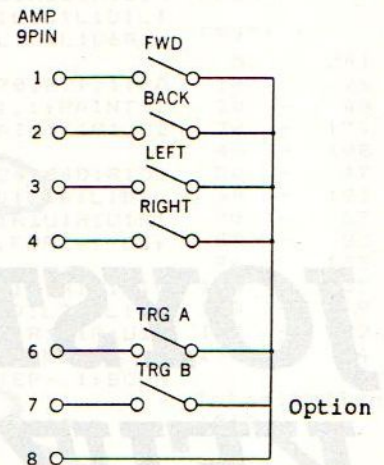
Maar welke is het beste of welke joystick past het beste bij een bepaald soort gebruik? Voorop staat, dat het allemaal erg afhankelijk is van smaak en individuele voorkeur. Sommige "cracks" zweren bij een joystick waarbij de "fire" of vuurknop op de hendel, of zoals je wilt op de stick, zit. Maar anderen zien meer in de microswitch types met hun snelle reactietijd. Ook zijn er zgn. "Lineaire" joysticks, waarbij de schakelaars vervangen zijn door potmeters, hetgeen een meer analoge stuurkarakteristiek tot gevolg heeft.

Snelheid, comfort, het is een afweging en bedieningsgemak is nu eenmaal moeilijk te definiëren. Daarnaast speelt natuurlijk de duurzaamheid een belangrijke rol, zo'n knuppeltje staat bloot aan nogal wat geweld. Gebroken

**Type A: met één vuurknop of meerdere gekoppelde vuurknoppen.**

**Type B: met twee onafhankelijke vuurknoppen.**

Onderop een joystick moet de aanduiding A of B staan.



sticks zijn dan ook geen uitzondering, terwijl ook de schakelaars onderin het nogal eens opgeven. Zeker bij de loopnummers in bv. Hyper Olympics trek je de zaak behoorlijk uit elkaar door dat snelle bewegen (Konami heeft dan ook een eigen speciaal Hypershot pookje). Ook de kabels en connectors gaan, mede door rukken en trekken, wel eens kapot. Maar de duurzaamheid is aan de buitenkant niet makkelijke te beoordelen, daarom gaan we er hieronder wat nader op in.

Waar u wel op moet letten is de diagonaal-karakteristiek van een joystick. Is het eenvoudig mogelijk schuin over het beeld te tekenen, dat is bij grafische programma's wel van belang. Soms heeft men geen vier, maar acht schakelaars in de knuppelvoet zitten om dit probleem op te lossen. Goede diagonale bestuurbaarheid is meestal wel een indicatie voor een kwalitatief goede knuppel. Sommige spelletjes eisen ook een dergelijke achtvoudige actie.

### Prijzen

De prijs van een joystick varieert ongeveer tussen de 30 en 130 gulden. Hoewel men misschien geneigd is om di-

rekt bij de aanschaf van de MSX micro ook maar een joystick te nemen, is dat misschien niet zo verstandig. Met de cursortoetsjes kan men voorlopig wel beginnen en dan eens even rustig rondkijken naar een goede joystick. De standaard-modelletjes vallen namelijk na een tijdje meestal wat tegen en dan is een middenklasse knuppel misschien toch een betere keus. De superaanbiedingen met alle snuffes wantrouwen we ook een beetje, dat is iets voor de echte verslaafden. Ook blijken al die extra's soms de betrouwbaarheid nadelig te beïnvloeden. Dat is ook de reden, waarom we de afwijkende modellen met infraroodbediening, met sensorknoppen en meer van dergelijke lokkers niet echt durven aanraden. We hebben er zelf vrijmatige ervaringen mee, zo blijkt de draadloze versie nogal eens problemen te geven bij fel zonlicht. De joystick zonder voet, LE STICK genaamd, valt ook in die categorie. Leuk om eens te proberen, in de praktijk liever een gewoon stokje.

Begin niet al te modegevoelig, bepaalde modellen van Suzo, Spectravideo en Wico die al enige jaren op de markt zijn hebben zich bewezen. Bij de aan-



koop ook eens goed rondkijken, want de prijzen verschillen nogal eens en er zijn op dit gebied vaak koopjes te halen

## Vergelijking

Een paar bekende joysticks zijn:

- 1 de Spectravideo SV-100 MSX (speciaal voor veeleisende sportspelletjes met veel lopen en springen) f 79,-
  - 2 de Spectravideo SV-101 Quickshot I (MSX) (het standaard model) f 45,-
  - 3 de Spectravideo SV-102 Quickshot II (MSX) (met auto-firing) f 55,-
  - 4 de Spectravideo SV-106 Quickshot V (MSX) (met grote vuurknop) f 55,-
  - 5 de Wico Computer Command (MSX) f 98,-
  - 6 de Canon VJ200 (MSX) f 52,-
  - 7 de Sony JS-55 f 79,-
  - 8 de Sony JS-75 (met draadloze bediening) f 269,-
  - 9 de Suzo Arcade (MSX) f 67,-
- niet MSX B compatibel zijn oa.
- 10 de standaard Commodore f 35,-
  - 11 de Computek JS3 f 29,-
  - 12 de Atari joystick f 30,-
  - 13 de Wico Super Three Way de Luxe f 98,-
  - 14 le Stik f 38,-

## Werking

In principe is de werking van alle joysticks gelijk aan elkaar, ze geven signalen over de positie van de knuppel door aan de micro in een bepaalde code. Naast de manier van doorgeven van diagonale actie, er zijn vier- en achttallige types, is een belangrijk aspect de mechanische (schakel) constructie. Deze is bepalend voor de kwaliteit (levensduur/robuustheid) en de nauwkeurigheid van een joystick. Het doorgeven van een diagonaal signaal, waarbij dus in wezen twee (verticaal én horizontaal) signalen tegelijk doorkomen, levert problemen op. Bij sommige joysticks gebruikt men daarom speciale extra schakelaars voor die diagonaalsturing en dan zijn er vanzelfspreken acht schakelaars nodig. Afhankelijk van het type spelletje is daar behoefte aan of niet en soms is een vierpunts joystick zelfs prettiger, al is voor universeel gebruik een achtpunter zeker aan te bevelen.

## Mechaniek

De bekendste onder alle joysticks is ongetwijfeld die van Atari, deze pionier onder de joysticks zit duidelijk in

de lagere prijsklasse en zijn mechanische opbouw sluit daarbij aan, eenvoudig dus.

Bij het openschroeven blijkt de mechanische opbouw van de JS3 en van een aantal andere standaard joysticks, zoals die van Commodore, precies gelijk te zijn aan die van het Atari model. Pas de duurdere modellen zoals de Arcade, de Super Stik, de Wico Command en de Quickshots hebben een wat degelijker mechanische opbouw. De werking van de Atari Paddles (draaiknoppen) berust op een heel andere principe, ze besturen ook de cursor (of sprite) maar slechts in één richting, horizontaal of verticaal. Behalve dat buitenbeentje is de rest min of meer gewoon. We hebben een aantal van deze joysticks op de operatietafel gelegd en ze inwendig goed bestudeerd.

## Operatie

Allereerst de eenvoudige modellen. Joysticks als de JS3, de Commodore en de standaard Atari hebben inwendig dezelfde opbouw. Het eerste wat opvalt bij het openen van deze joysticks is, dat de schakelende delen direct op de printplaat zitten, het zijn zogenaam-




Europees  
Computer  
Centrum

Dr. Persoonslaan 15b  
Willebroek  
Telefoon 03 - 886 2060

**BELGIË**

DEALERS VOOR DE DOOR ONZELF ONTWIKKELDE HARDWARE WELKOM



**MSX**

	Hfl	BF
eerste diskdrive 5,25 inch	995,-	17.100
eerste diskdrive 180 Kb	1638,-	29.485
eerste diskdrive 360 Kb	1679,-	30.220

Tweede diskdrive mag 5,25 of 3,5 inch zijn. In kast met voeding en alle bijbehorende kabels. Bij de genoemde prijzen zijn wij ervan uitgegaan dat U de eerste drive al van ons in Uw bezit heeft.


	Hfl	BF
tweede diskdrive 180 Kb	950,-	17.100
tweede diskdrive 360 Kb	1056,-	19.000
tweede diskdrive 720 Kb	1095,-	19.710

### EPROM PROGRAMMER VOOR MSX COMPUTERS inclusief software

Hiermee kan U Uw zelfgemaakte basic (of machinetaal) programma's in eeprom zetten (ook bestaande software).

	Hfl	BF
	499,-	8.980

Rompacks met eeproms los verkrijgbaar.  
2K-4K-8K en 16K.



Volwaardige MSX printers door middel van de door ons vervaardigde Rompack printer routine.

Indien U een FAX 180 of Trend JP printer bezit, kunt U nu alle MSX karakters uitprinten.

Vraag de introductieprijs!!! met of zonder printer.

Verder verkopen wij MSX computers, monitoren, printers en alle toebehoren. Nieuw is de MSX MUIS. Natuurlijk ook de door onszelf ontwikkelde Expansion sloten, ECC 8 en ECC 4. Tegen zeer scherpe prijzen.

Prijzen inclusief BTW. Prijswijzigingen voorbehouden.  
Telefoonnummer van ECC vanuit Nederland 09 - 323 886 2060.

Wij zijn maandag tot vrijdag van 09.00 tot 18.00 uur en zaterdag van 10.00 tot 18.00 uur open. Voor schriftelijke reactie: Postbus 73817 te Den Haag.

de "drukpuntschakelaars". Er zitten vijf van deze schakelaars, vier voor de richtingen en een voor de "fire"-knop. Alleen de JS3 heeft drie "vuur"-knoppen waarvan er een zich op de hendel bevindt en de andere twee naast elkaar op de voet. Op zich is hier niets op aan te merken, alleen de manier waarop deze schakelaars worden bediend, is niet zo erg stevig. Ze worden namelijk geactiveerd door een plastic ring, waaraan een viertal nokken zijn aangebracht. De ring zelf is aan de joystickhendel vastgemaakt. Welnu, hier zit de achilleshiel van het geheel, dit plastic ringetje kan niet zo goed tegen ruw gebruik. Het gaat bij het doordrukken van de hendel, bijv. helemaal naar voren, buigen en omdat dit in de hitte van de strijd heel vaak gebeurt krijg je op den duur, en als je een beetje vaak speelt heel snel, een zwakke plek op het plaats waar de vier nokken zijn aangebracht.

Op een gegeven moment breekt deze ring en doet de joystick het niet meer naar behoren. Atari heeft hiermee rekening gehouden en levert er reserveonderdelen voor. De Atari heeft als nadeel dat hij alleen door rechtshandigen te gebruiken is, terwijl de Commo-

dore en de JS3 door zowel links- als rechtshandigen bediend kunnen worden. Commodore heeft zijn vuurknop namelijk boven in het midden geplaatst terwijl Atari deze in de linker bovenhoek heeft. De JS3 heeft hierbij nog het voordeel dat vuurknop boven op de hendel zit, de eenhandsbediening dus. De prijs van dergelijke eenvoudige joysticks varieert nogal, ze zijn ook nog al eens in de aanbieding.

### Kwaliteit

Andere joysticks, meestal wat duurder en in fraaie dozen, zijn van een wat betere kwaliteit en zien er ook wat robuuster uit.

De **Arcade** van Suzo is een driehoekige joystick die goed in de hand ligt, hij heeft een korte hendel met een handige bolvormige kop. De vuurknop is voor in het midden geplaatst en doordat de voorkant in een driehoekige vorm uitloopt is deze zowel door links- als rechtshandigen te gebruiken. Een pluspunt voor de Arcade en de nog iets luxere **Turbo** is dat er microswitches gebruikt zijn in plaats van drukkingschakelaars. Deze zorgen voor een aangenaam klikkend geluid en een gevoel van beheersing. Het zijn er vijf in totaal, vier voor de richtingen en één voor de vuurknop, de hendel zit van binnen in een soort dikke rubberen ring die er voor zorgt dat de hendel weer in het midden komt. Microswitches hebben een snellere reactietijd en zijn nauwkeurig. De Arcade is te verkrijgen in het zwart en rood.

Spectravideo brengt een hele lijn MSX-joysticks op de markt, ieder model met zijn eigen features. De **SV-102 Quickschot II MSX** bij voorbeeld is een joystick met een heleboel extra's. Als eerste vallen de vier zuignappen aan de onderkant op, die er voor zorgen dat de joystick op zijn plaats blijft als je hem op een vlakke tafel plaatst. Dit heeft als voordeel dat je altijd een hand vrij hebt bij het spelen, want bij sommige spellen wordt er gecombineerd gebruik gemaakt van het toetsenbord en de joystick. Een ander voordeel is de vuurknop, deze is bovenop de hendel aangebracht en wel op twee manieren, je kunt zowel met je wijsvinger als met je duim vuren. De hendel is naar je hand gevormd en heeft hierdoor een goede grip, een ander handig extra is de **autofire** functie; hiermee kun je met één druk op de knop automatisch blijven vuren.

De **Wico Computer Command** heeft ook een vuurknop boven in de hendel zitten die met de duim bediend wordt, verder biedt deze de keuze tussen drie verschillende handgrepen, die op de metalen hendel van de behuizing passen. Er zit ook nog een vuurknop op de behuizing zelf, met behulp van een kleine schuifschakelaar kunt je kiezen tussen deze knop of op die van de hendel. Voor linkshandigen heeft deze schakelaar geen nut en voor rechtshandigen is dit niet zo'n slimme oplossing omdat je niet snel kunt wisselen tussen de knop op de hendel en die van de behuizing. Verder heeft deze joystick uitwendig een zeer stabiele uitvoering, inwendig wordt het schakelend gedeelte overgenomen door twee bladvormige verende strippen die samen een schakelaar vormen. In het midden, aan het einde van de hendel, bevindt zich een kogelvormige knobbel die bij het bewegen van de joystick hendel de ene strip tegen de andere aandrukt. Met deze constructie is het eenvoudig om de cursor diagonaal over het scherm te bewegen. Prima joystick verder.

De **Sony JS-55** ziet er heel stoer uit en hoewel de werking zeker acceptabel is te noemen, is de beweging niet altijd even nauwkeurig. De vuurknoppen (drie in totaal) reageren wel heel direct.

De **JS-75** van Sony werkt met infraroodafstandsbediening. De interface wordt in de computer gepluigd en U hoeft alleen maar richting-scherm te wijzen om te kunnen spelen. Probleem is wel dat de spelkeuzes nog steeds via het toetsenbord gaan, dus je komt niet echt los van de computer. Ook zonlicht is soms een functie versturende factor. De JS-75 reageert scherp en werkt verder goed, maar de korte knuppel is erg onhandig in het gebruik. Recordscores zitten er dan ook niet snel in met deze knuppel. De hoge prijs van f 269,- zal ook niet aan de populariteit bijdragen.

De Philips GS-7000 is goedkoop, f 25,- en Atari-achtig.

*Nog even dit, het kiezen van een joystick is en blijft een persoonlijke keus. Welke joystick nou het beste past, is alleen zelf te bepalen door het een keertje uit te proberen. Stap gerust een winkel binnen, waar men joysticks verkoopt en vraag of je even mag proberen.*

## TWIS-DATA

Enschede  
053-774240

Nieuwegein  
03402-40527

Tekstverwerker ..... f 50  
Kaartenbak ..... f 30  
Rekenblad (spreadsheet) ..... f 30

Deze drie programma's + twee extra cassette's + nederlandstalige documentatie ..... f 95

Alpha Blaster ..... f 30  
Jet Fighter (flight-simulator) .... f 40  
Skramble ..... f 30  
Sprite Editor ..... f 25  
Hustler (biljartspel) ..... f 28  
Boekhouding ..... f 39

**Nog veel meer goedkope software.  
Heb je zelf software gemaakt? Wij  
bieden een goede prijs.**

Quick-Disc 2.8 inch, 2x64K ... f 629  
Monitor + geluid, groen ..... f 299  
amber ..... f 375

Matrix Printer Vastext 80  
110 cPs, 80 char/regel ..... f 750  
Seikosha Printers tegen een zeer scherpe prijs.

5 C15 computercassettes ... f 11,75

**Bel voor meer informatie.  
Prijzen excl. rembours- en  
portokosten.**

# Vogelzang specialist in **MSX**

**DAEWOO**



**MSX**

**quick disk-drive PPQ-280**

Snelle disk drive ontwikkeld voor alle MSX computers, d.m.v. 2.8" schijfje opslag mogelijk van 2 x 64 Kb.

Technische gegevens:  
Disk: 2.8"  
Capaciteit: 2 x 64 Kb  
Tracks: 1 (spiraalvormig)  
Inklusief interface, demo disk en netvoeding.  
Afm.: 267 x 137 x 46 mm (b x d x h)

0341

**599**

**Marconi**

Voor MSX



**SOFTWARE**

De RB2 wordt geleverd compleet met gebruikershandleiding en een grafisch ontwerpprogramma waarmee u meteen aan de slag kunt. Voor de programmeur is er informatie waarmee hij de RB2 in zijn eigen programma's kan gebruiken.  
Technische gegevens: ball diameter 2.25 inch, kleur ball bruin, kleur behuizing beige, gewicht 600 gram, draaikracht 30 gram, draai ratio 200 pulsen per omwenteling, buttons 3 gebruiker definieerbaar, voeding 5 V 70 mA.

**MARCONI RB-2 TRACKER BALL VOOR MSX**

Eenvoudige en nauwkeurige X-Y besturing door middel van een simpele beweging van uw vingertop. Dus veel minder ruimte nodig dan welk ander systeem zoals bv. een muis. Bedoeld voor de serieuze hobbyist, educatieve toepassingen en low-cost CAD/CAM. Voor gebruik in grafische programma's, menu keuze, tekstverwerking en

spelen. De RB-2 bevat Marconi's jarenlange ervaring in het fabriceren van tracker balls in militaire en burgerluchtvaart verkeersgeleidings systemen die kwaliteit en betrouwbaarheid vereisen.

0088

**399**

## **MSX Joysticks**

**PROTEK "POWERPLAY"**

Met 3 vuurknoppen, waarvan een automatisch, inclusief 4 zuignoppen.

**39** 0077



**SPECTRAVIDEO "QUICK-SHOT I MSX"**

Alleen MSX, 2 vuurknoppen. Inklusief 4 zuignoppen, kleur: wit

**39** 0116



**SUZU "THE ARCADE TURBO"**

Met 2 vuurknoppen, omschakelbaar voor niet-MSX computers.

**79** 0119



**MSX Software**

**FLIGHT-PATH (Anirog)**

**45**

**TASSWORD (Tassman)**

**69**

**PASCAL (Hisoft)**

**139**

**DISK-WARRIOR (Alligata)**

**45**

**MT-BASE**

**199**

**MT-VIDITEL**

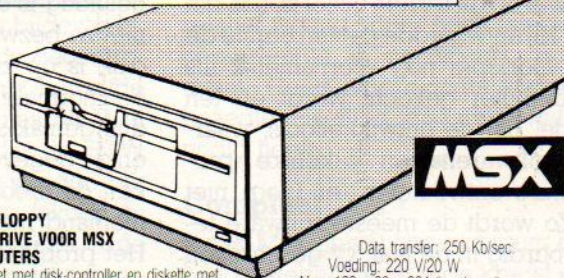
**299**

LAGER GEPRIJSD.  
NOGER GEPREZEN!

**Vogelzang**

40 JAAR

**AVT MSX disk-drive DPF-550**



**5 1/4" FLOPPY DISK-DRIVE VOOR MSX COMPUTERS**

Kompleet met disk-controller en diskette met MSX-DOS (minimaal 64K nodig) voor zeer snelle opslag. Gegevens: capaciteit: 250 Kb (180 Kb geformatteerd). Aantal tracks: 40 Sector capaciteit: 512 Bytes Track access: 12 m sec

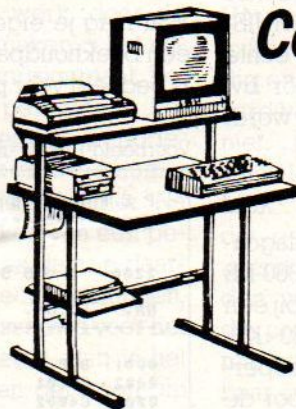
Data transfer: 250 Kb/sec  
Voeding: 220 V/20 W  
Afm.: 162 x 89 x 334 (b x h x d)

Incl. Nederlands MSX DOS boek

1166

**975**

**Computer tafel**



**COMPUTERTAFEL CCT ALLE APPARATUUR ERGONOMISCH OPGESTELD**

· Hoogte werkblad 75 cm  
· Afm. werkblad 70 x 95 cm  
· Afm. monitor plateau 33 x 85 cm  
· Eenvoudig te monteren

3910

**229**

Bestellingen en inlichtingen: Akerstraat 19, 6411 GV Heerlen, tel. 045-716055. Alle prijzen inkl. BTW. Minimale bestelkosten f 6.50. Orders groter dan f 200,- franko. Prijswijzigingen voorbehouden. Levering zolang de voorraad strekt. Betaling in Nederland op giro nr. 1113345 of onder rembours. Buitenland alleen vooruitbetaling.

Eindhoven, Heerlen, Maastricht.



Zakelijk gebruik van de MSX computer is mogelijk, maar met enige beperkingen. We zouden het met alleen een cassette recorder niet aanraden en ook een goede monitor is onontbeerlijk. Een van de eerste toepassingen, waar je aan denkt bij zakelijk gebruik, is natuurlijk de boekhouding.

## Boekhouden per MSX

### Finad MSX



Er zijn heel veel verschillende soorten boekhoudingen, vrijwel ieder bedrijf heeft zijn eigen opzet en het is dus erg moeilijk een boekhoudpakket te vinden, dat universeel bruikbaar is. Wat dat betreft is het jammer, dat er voor MSX pas weinig zakelijke software beschikbaar is.

We vroegen Nico Karssemeijer, directeur van Softworld, dat met FINAD MSX wel op dit terrein actief is, hoe dat komt. Hij antwoordde dat ten eerste de MSX voorlopig nog voornamelijk als huiscomputer gekocht wordt en ten tweede, dat de ontwikkeltools, waarmee softwarehuizen zakelijke programma's ontwikkelen, er (nog) niet zijn. Zo wordt de meeste software tegenwoordig in de taal "C" geschreven en er is nog geen C-compiler voor MSX. ASCII werkt er wel aan, maar pas als die hier beschikbaar is, zou Softworld ook andere pakketten zoals Finad Plus op de MSX zetten. Maar Finad is al tamelijk krachtig en gaat zeker heel wat verder dan het pakket HUISHOUDBOEKJE, het is al een echte boekhouding, zoals die ook door bv. accountants en belastingdienst wordt geaccepteerd.

### Beperkingen

Met een MSX machine is de opslagcapaciteit op een disk beperkt tot 360 KB en het interne vrije geheugen is bij een Basic programma ook maar 30 KB. Vooral dat laatste is een stevige beperking en kan worden opgelost door de omvang van pakket of datastructuur te beperken danwel zodanig te programmeren, dat voornamelijk met virtuele files wordt gewerkt. Die staan dan op de disk en iedere keer dat er iets nodig is, wordt dat opgehaald en wegge-

schreven naar die disk. Die drive staat dan dus nogal fors te zoemen, maar gelukkig is dat bij de Sony diskdrives niet zo bezwaarlijk. De 360 KB van de disk is op zich ruim voldoende voor een normale boekhouding en men kan dus gemakkelijk met het programma en de gegevens op dezelfde disk werken. dat is ook wel nodig, omdat vrijwel niemand met twee diskdrives werkt. Het probleem blijft dan het kopiëren, met één drive is dat een tijdrovende zaak, het is jammer dat er in Disk Basic of MSX-DOS niet een betere routine te verzinnen is om dat te bekorten.

### Eisen

Wat mag je eigenlijk verwachten van een boekhoudpakket zoals FINAD, dat is bedoeld voor particulieren en kleine

bedrijven, die de eerste stap naar een computerboekhouding zetten. Als basis en dus ook beperking is dat eenvoudig, het mag allemaal niet te moeilijk zijn. Dat heeft twee aspecten, namelijk de computerkant met bv. diskgebruik en de boekhoudkant.

De behandeling van de computer hangt samen met de gebruiksvriendelijkheid van het programma en natuurlijk ook de kwaliteit van de documentatie. Werkt het allemaal perfect, crasht het programma niet, waarschuwt het, wanneer er een foute invoer wordt gepleegd, is er een onwillkeurige reset mogelijk etc.

In dit opzicht vertoont Finad wat kleine onvolkomenheden. Zo vraagt het kopiëren vrij veel handelingen en leidt het niet of niet juist aansluiten of aanzetten van de printer tot een abrupte stop in het programma, waarbij alleen de reset (of de printer aanzetten) helpt. Een kleine check en waarschuwing

Voorbeeld FINAD-uitdraai

PERIODEGROOTBOEK				DATUM: 10 - 3 - 85	BLAD: 16
-----					
2200 TUSSENREK. BALANS					
NR.	ST.NR.	DATUM	OMSCHRIJVING	---DEBET---	--CREDIT---
-----					
			TRANSPORT	0.00	0.00
0001	B.B.	01-01	BEGINBALANS 1 JAN 84	12789.68	
0002	C4001	30-11	BEGINBALANS 1 JAN 84	2175.18	
0003	C4002	15-12	BEGINBALANS 1 JAN 84	12535.87	
0004	D4001	10-10	BEGINBALANS 1 JAN 84		3352.25
0005	D4002	13-11	BEGINBALANS 1 JAN 84		895.00
0006	D4003	15-12	BEGINBALANS 1 JAN 84		1325.00
0007	D4004	18-12	BEGINBALANS 1 JAN 84		8972.93
0008	D4005	15-12	BEGINBALANS 1 JAN 84		5632.85
0009	D4006	15-11	BEGINBALANS 1 JAN 84		7322.70
				-----	-----
S A L D O:				27500.73	27500.73
				0.00	
-----					

hier was fraaier geweest. Overigens weet men dit na één keer en let daar dan wel op. Ook het gebruik van twee afwijkende symbolen, namelijk @ en Shift+6 ipv. van de funktietoetsen voor veel voorkomende handelingen is ons inziens minder handig, maar misschien verdedigbaar omdat zo minder onwillkeurige fouten mogelijk zijn.

Het boekhoudaspect is ingewikkelder, want waar de een een simpel rekeningenstelsel als ideaal ziet, wil de ander juist veel meer differentiatie kunnen aanbrengen. De een is tevreden met een kolommenbalans en V&W overzicht, de ander wil de saldibalans zien, openstaande rekeningen en vorderingen per datum en bedrag kunnen analyseren, automatisch BTW-aangiften of aanmaningen vervaardigen, kortom zoveel boekhouders, zoveel wensen.

### Het programma

Finad, dat geleverd wordt op 3,5 inch schijf met documentatieklapper, is een redelijk doorwrocht programma, er is op andere typen micro's al veel ervaring mee opgedaan en we achten het dan ook geschikt voor een kleine zakelijke boekhouding. Bij voorkeur een, waar slechts één persoon zich daarmee belast, voor een administratiekantoor bv. is het pakket te eenvoudig. De documentatie is voldoende, maar niet overdadig en de hulp bij bv. het opstellen van het rekeningschema blijft beperkt tot een voorbeeld. Zonder enige boekhoudkundige ervaring is daar moeilijk uit te komen, maar goed, dan begint u ook niet aan een computerboekhouding.

Waar we bij een beginpakket van uit moeten gaan, is dat er een eenvoudig, overzichtelijk en probleemloos pakket wordt aangeboden, dat mutaties (boekingen) verwerkt en afdrukt, dat inzicht geeft in de grootboekrekeningen na een periode en uiteindelijk een balans en V&W-rekening produceert. De BTW moet er gemakkelijk uit te halen zijn en de totale ruimte voor gegevens moet voldoende zijn. Een ouderdomsanalyse is gemakkelijk, maar niet strikt noodzakelijk. Het aantal grootboekrekeningen moet minimaal 50 zijn en afhankelijk van het bedrijf is 200 meestal wel voldoende. Het aantal mutaties per periode van minimaal 500 is gewenst, ook weer afhankelijk van het bedrijf, een reparatiebedrijf bv. kan er veel meer nodig hebben. Maar dat kan iedereen wel zelf schatten, het

aantal facturen per periode is meestal wel bekend.

In dit opzicht voldoet FINAD MSX met maximaal 90 grootboekrekeningen en 2000 boekingsregels (maar iedere mutatie etc. vereist minstens 2 en vaak meer boekingsregels) aan de minimum-eisen, maar komt men bv. bij het gebruik van één grootboekrekeningen per debiteur/crediteur toch al snel wat krap te zitten. Maar samennemen onder de verzameling debiteuren lost dat op ten koste van wat overzicht.

**Het programma is relatief goedkoop en kan als eerste stap naar een computerboekhouding heel goed voldoen.**

De invoermethodiek op het scherm is logisch en met wat speciale tekens, die steeds gebruikt kunnen worden, kan men steeds terug of afsluiten. Er is voldoende reparatiemogelijkheid, men loopt zich niet vast.

De boekingsmethodiek, waarbij in een mutatiegang per gebeurtenis steeds alle daarop betrekking hebbende rekeningen moeten worden bijgewerkt, wordt via het saldo steeds gecontroleerd. Alle rekeningen zijn hetzelfde en er is geen onderscheid naar V&W of Balans. Het is jammer, dat de BTW rekeningen apart moeten worden bijgewerkt en er niet voor bv. inkoop en verkoopfacturen via een snelle code de BTW rekeningen automatisch worden bijgewerkt. De boekingen gaan via een eenheidsprincipe, al kan men wel via een foefje de 5 en 19% berekeningen snel uitvoeren.

In wezen is het invoeren van de mutaties het belangrijkste werk, door de juiste menukeuzes te maken is het uitdraaien van het boekingsjournaal, het afsluiten daarna per periode en het maken van overzichten als periode-grootboek en balansen vrijwel automatisch, al kost het wat tijd en papier. Na het afsluiten en uitwerken van een periode kunnen correcties daarop daarna alleen nog via correctieboekingen. Er wordt tijdig gewaarschuwd voor het volraken van het systeem, dan is het controleren en afsluiten geblazen om weer ruimte te creëren.

Bij Finad is tot het afsluiten van de periode steeds doorbladeren van de mutaties en wijzigingen aanbrengen eenvoudig mogelijk en dat bevordert de flexibiliteit en zo hoeft men ook niet

zo bang te zijn voor fouten. Wel is jammer, dat men de meeste gegevens in samenhang alleen op papier kan zien en niet even op het scherm kan doorlopen. Afdrukken kost, zeker wanneer men geen snelle printer heeft, toch vrij veel tijd en een beeld-optie zou o.i. niet al te veel programma-ingrepen kosten. Nu is men te vaak bezig met in de print-outs te zoeken.

### Rapporten

Er is een aparte functie om rapporten te maken, die een soort balansoverzicht genereren. Hierbij moet wel worden opgegeven, of het om Credit of Debet (balanszijde) rekeningen gaat, anders komt de zaak niet aan de goede kant van de balans. Hiermee is dus bv. een Verlies en Winstoverzicht te maken, door alle kostenrekeningen en omzetrekeningen hierin op te nemen. Maar op deze manier kan ook een BTW overzicht gemaakt worden. De rapporten kunnen overigens ook worden gemaakt van niet-afgesloten perioden, wanneer men bv. even wil weten hoe de zaak er voor staat.

De uitvoer op papier, waarbij men relatief weinig opties heeft (slechts de papierlengte is instelbaar), is adequaat. Geen extra's zoals koppen of breedte-instelling, maar wel wat men nodig heeft.

### Compleet

Finad MSX omvat een minimum boekhoudsysteem en dat is de kracht en de beperking. Het is bedoeld om in een klein bedrijf te worden gebruikt door een boekhouder met weinig of geen computerervaring, maar wel inzicht in boekhouden.

Het is goed foutbestendig en als de hardware u niet in de steek laat (bij MSX komt dat gelukkig uiterst zelden voor) is dit programma betrouwbaar en voor de prijs van f 299,- niet erg duur.



Telecommunicatie met de MSX, het blijkt allemaal wat langer te duren dan verwacht werd en de RS 232 blijft een dure luxe. Maar Philips gaat nu toch MSX-VIDITEL leveren voor 299 gulden.

## PHILIPS-VIDITEL-MT

**H**et is geen geheim, dat de nieuwe Viditel-RS232 module van Philips door Micro-Technology ontwikkeld werd. Waar tot op dit moment de liefhebber van telecommunicatie maar een beperkte keus heeft bij MSX, is met dit pakket nu een soort standaard op dit gebied gezet.

Er zijn wel een aantal RS 232 interfaces op de markt, oa. via Sony de Kuma, een Spectravideo interface en Computer-mates 3in1, maar die zijn niet echt afgestemd op de Nederlandse situatie, waar Viditel de voornaamste databank is. Bovendien liggen de prijzen ervan tussen de 3 en 565 gulden, bepaald niet goedkoop vergeleken met de prijs van een computer. De Philips module kost ook 299 gulden, maar hopelijk gaat die prijs nog wat omlaag.

De VIDITEL module biedt de gebruikelijke functies, inclusief downloading van software (waar MT zelf ook in gaat voorzien via een databank), offline editten en saven van pagina's.

Ook buiten de basisfunctie is er bv. directe datacommunicatie met bv. andere MSX-gebruikers en andere computers mogelijk, hoewel de 9 pins (PTT) standaard kabel op gewone modems een adaptie behoeft.

## MSX-INFO

Het succes van de eerste MSX-INFO dag hoeven we voor de 4000 bezoekers niet meer te beschrijven, voor wie deze keer er niet bij was, in het najaar organiseren we weer zo'n manifestatie.



## MISSERS

We zijn een eind gevorderd met foutloze listings, alleen wanneer de auteurs ons achteraf berichten dat er toch nog een kleine verbetering nodig was, gaan we in de fout. Dat was het geval met regel 380 van RACE, waar geen PRE-SET, maar IF SP > -6 moest zijn. Ook de Gauskroome op pag. 56 bleek een kleine aanvulling te behoeven in regel

250, waar :LINE (190,100)-(255,108),4,BF achter moest staan om het helemaal 100% te krijgen.

Van G. Wildschut een kleine aanvulling op het programma Infobase uit nr 2. Zijn SV-728 had wat moeite met regel 9010- 9030, maar als ieder print statement op een nieuwe regel staat, loopt het wel. Dus 9010 LPRINT, 9020 LPRINT N\$(X), 9025 LPRINT A\$(X), 9026 LPRINT W\$(X) etc.

## Gebruikersgroepen

### Philips PTC

Langzamerhand begint ook bij de PTC ofwel Philips Thuiscomputer Club haar MSX aanhang uit te breiden. In het begin was het nog veelal P-2000 actie, maar nu komt men ook met MSX op stoom. Er komt een aparte MSX Tele-software databank voor de leden, waar oa. ook de telesoftware-programma's uit MSX-INFO in komen te staan en een prikbord. Inl. PTC. hr. Ruigrok 040-782388.

### De Spectravideo CUC

Speciaal voor de SV fans is er in Leiden PB 202, 2300 AE een club met ook een eigen blad.

### YAMAHA CX5M USER CLUB

Inl. V van Splunder, Diepenbroek 87, 5991 PT Baarlo 04707-3348

### HCC MSX groep

Ook de HCC, door de proliferatie van het aantal merken micro's wat in het defensief, wil een MSX groep starten. Inl. PB 149, 2250 AC Voorschoten.

### West Brabant

Een actieve regionale club, te bereiken via Pijnboomstraat 10, 4731 AT Oudenbosch. 01652-2446

### De MSX-er

Deze club, te bereiken via Batterijlaan 39, 1402 SM Bussum, houdt oa. regionale bijeenkomsten en heeft vele afdelingen oa. Amsterdam 020-137646, Vlaardingen 010-748608, Friesland 058-137621, Brabant 04192-16633.

## PRIJZEN SLAG

De inzenders van de prijzenkaarten uit de vorige MSX-INFO, voor zover die een gratis abonnement of een gratis Infolist cassette hadden gewonnen, hebben intussen bericht gehad. De winnaars van de MSX computers en monitors maken we het volgend nummer bekend.

## POKE

John Stolwerk stuurde deze Pokes:  
POKE &HFBB1,1 voor ONSTOPGOSUB  
POKE &HFF07,&HC7 voor RESET

# SALASAN

## PRESENTEERT:

# supersoftware

# zonder

# problemen.

Bestel nu de toppers op MSX gebied tegen schappelijke prijzen en gratis thuisbezorgd. Hieronder vindt U ons aanbod aan programma's.

## ZAXXON



# f 54,-

Zaxxon (cass)	f 54,-	Monkey Academy (module)	f 79,-
Ninja (cass)	f 27,-	Athletic land (module)	f 79,-
Kung Fu (module)	f 80,-	Track & Field (module)	f 75,-
Antartic Adventure (module)	f 79,-	Track & Field II (module)	f 75,-
Special Operations (module)	f 35,-	Car Jamboree (module)	f 75,-
737 Flight Simulator (cass)	f 42,-	Juno First (module)	f 75,-
Le Mans (cass)	f 40,-	Crazy Train (module)	f 75,-
Jet Set Willy (cass)	f 34,-	Mouser (module)	f 75,-
Boulderdash (cass)	f 30,-	Dorodon (module)	f 75,-

U kunt bestellen door overmaken op postgiro 5641219 van Salasan Amsterdam met vermelding van het betreffende programma. Remboursbestellingen via de bon elders in dit blad.

**Levering inclusief  
BTW en  
verzendkosten  
uitsluitend bij  
vooruitbetaling of  
onder rembours.**

## SALASAN

Wouwermansstraat 22, 1071 LZ AMSTERDAM ☎ 020-628063/273198

LAGE PRIJZEN DOOR DIREKTE IMPORT

# MT-BASE

nummer één op de hitlijst!

MSX



### Binnen heel korte tijd werd MT-BASE beroemd! Vanwege zijn bijzondere kwaliteit, snelheid en gebruiksgemak!

MT-BASE is een kaartsysteem waarmee u snel en gemakkelijk al datgene in uw MSX-Computer opbergt waarvoor tot nu toe een kaartsysteem werd gebruikt. Van adressen tot uw voorraad, van uw postzegelverzameling tot een klantensysteem, van leden-administratie tot afspraken-agenda enz. enz. Met MT-BASE zijn de mogelijkheden haast onbegrensd! U kunt kiezen uit één van de 7 reeds ingebouwde kaartsystemen of zelf een onbeperkt aantal kaartsystemen ontwerpen.

### De testen bewijzen het

In diverse computerbladen werd MT-BASE al getest. Een korte greep uit deze testen: MSX-Info: "Voor 199 gulden de beste Data-base die we ooit hebben gezien". MSX-Computer-Magazine: "MT-BASE verslaat alle andere data-bases". Radio Amateur Magazine: "Een heel bijzonder kaartenbak programma". Personal Computer Magazine: "Eigenaren van een MSX-machine zullen hiermee voor vrijwel alle toepassingen meer dan comfortabel uit de voeten kunnen". MSX-Mozaiek: "Het geheel werkt feilloos en alle functies worden snel en effectief tot uitvoer gebracht"!

### Zeer uitgebreide, Nederlandse handleiding

MT-BASE is zo gemakkelijk te bedienen en zo snel te leren dat een handleiding eigenlijk overbodig is. Toch krijgt u bij MT-BASE een ruim 150 pagina's dikke handleiding met voorbeelden en zgn. HELP-pagina's. Deze pagina's worden door het programma aangegeven. Als u bij het bedienen iets niet meer precies weet, dan geeft MT-BASE op het beeldscherm precies aan op welke pagina van de handleiding uitleg staat!

Stevige kunststof bewaardoos



Uitgebreide handleiding

### Afdrukken naar wens

De afdrukmogelijkheden van MT-BASE zijn welhaast onbeperkt. Etiketten, lijsten, formulieren, enz. enz. U "componereert" zèlf heel gemakkelijk precies wat u wenst.

### Voor diskette en cassette

Doordat het MT-BASE programma is aangebracht in een zgn. Cartridge - een module die u zo in uw MSX-Computer steekt - kunt u zowel met diskette en met cassette als opslagmedium werken. U kunt dus met MT-BASE starten op een cassette-systeem en op ieder gewenst moment doorgroen naar een disk-systeem! MT-BASE werkt met beiden net zo snel!

Handige insteek-module

voor MSX-Computers  
**f. 199,-**

(incl. btw)

MT-BASE is verkrijgbaar bij iedere computer-dealer, bij alle Sony HitBit dealers en via postorder bij Vogelzang Postorders, Akerstraat 19, 6411 GV HEERLEN, tel. 045-716055, Postgiro: 1113345.

MT-BASE is een produkt van Micro Technology b.v., Postbus 3350 AB PAPENDRECHT, Nederland, telex 62425 mtsft nl.

MT-BASE wordt voor de handel gedistribueerd door Brandsteder Electronics b.v. (SONY) te Badhoevedorp tel. 02968-81911.