




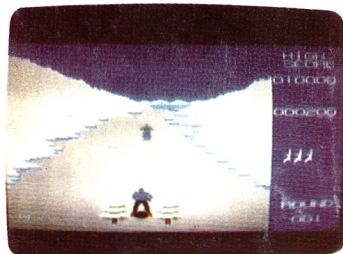
mensile
d'informatica
e videogames
L. 8.000

New Video

GAMES MSX

24

1988
febbraio



- 1 - HERCULES
- 2 - DEMONI
- 3 - ALIEN WARP
- 4 - SHADOW
- 5 - GHIANDA
- 6 - SWORD
- 7 - ZIPPER

VIDEO GIOCHI PER MSX: 32 K RAM

New Video

Mensile di informatica
e video giochi

Anno IV
N. 24 - Febbraio '88

EDITORE:
Editions Fermont s.r.l.
20121 Milano

REDAZIONE:
Via Cialdini, 11
20161 Milano
Tel. 02/6453775/6

FOTOLITO:
Claudio Lavezzi
Via Terruggia, 3
20162 Milano

STAMPA:
A.G.E.L. s.r.l.
Viale dei Kennedy, 92
20027 Rescaldina

DISTRIBUZIONE:
MePe
V.le Famagosta, 75
20142 Milano

DIRETTORE RESPONSABILE:
Amilcare Medici

Numeri arretrati: Ogni numero arretrato
[esclusi i n. 1 e 2] £. 8.000 più £. 3.000 di
spese postali - Versamento da effettuare sul
c/c postale n. 37332202 intestato a
EDITIONS FERMONT, Via Cialdini, 11
20161 Milano

ATTENZIONE:

I bollettini dei versamenti devono essere
scritti in stampatello o a macchina.
Quelli poco chiari verranno cestinati.

ATTENZIONE

ISTRUZIONI DI CARICAMENTO

- 1) Dopo aver verificato i collegamenti, computer-video, computer-registratore, computer-rete elettrica, premere il tasto di accensione del computer.
- 2) I giochi girano solo su sistemi MSX: 32 K RAM
- 3) Regolare il tono del registratore sulla posizione massima e il volume a circa 3/4 della sua corsa.
- 4) Digitare: LOAD "CAS:", R.
- 5) Battere RETURN (o, in alcuni casi, battere ENTER), quindi premere PLAY.
- 6) All'apparire della schermata con i giochi, spegnere il registratore e computer.
- 7) Riaccendere e digitare: LOAD "CAS", R.
- 8) Battere RETURN.
- 9) Se apparirà il messaggio: DEVICE I/O ERROR, riavvolgere la cassetta, modificare il volume del registratore (alzandolo o abbassandolo leggermente) e ripetere l'operazione.

MSX

- 1) Digitare: RUN "CAS:".
- 2) Battere RETURN, quindi premere PLAY.
- 3) All'apparire della schermata con i giochi, spegnere il registratore e il computer.
- 4) Riaccendere e digitare: RUN "CAS:".
- 5) Battere RETURN.

I MAGNIFICI GIOCHI DI NEW VIDEO...

HERCULES

MSX - Tastiera e Joystick



Hercole deve affrontare una difficilissima prova ideata dagli Dei. Nel labirinto del Minotauro gli Dei hanno disseminato delle monete magiche che tu dovrai raccogliere. Devi raccogliere le monete senza tornare sui tuoi passi. Quando avrai finito di raccogliere le monete sarai libero e vincitore solo se il contatore dei passi a vuoto non avrà un valore troppo alto. Attento al Minotauro. Se ti vede ti elimina all'istante.

TASTI:

Da 1 a 8 - Livello di gioco ed inizio

CURSORI - Movimentik

DEMONI

MSX - Tastiera e Joystick

TASTI:

SPAZIO - Fuoco

GRAPH - Salto

CURSORI - Movimenti

SPAZIO o FIRE - Inizio gioco



ALIEN WARP


MSX - Tastiera e Joystick

TASTI:

CURSORI - Movimenti

SPAZIO - Fuoco

SPAZIO O FIRE - Inizio gioco





Guida il tuo agente segreto contro i demoni inviati dal crudelissimo mago Xor. Devi fare lo slalom tra gli alberi e superare i trabocchetti creati dal mago. Puoi saltare gli ostacoli usando il tasto GRAPH oppure il secondo tasto di fuoco del joystick. Non puoi sparare alle montagne di neve ma puoi sparare ai macchinari del mago. Hai a disposizione tre uomini per portare a termine la tua missione. Nel secondo livello fai attenzione agli spiriti volanti del mago. Buona fortuna, agente 7-0-0.

Sei l'avanguardia della forza stellare di conquista e tutto solo devi semplicemente oltrepassare le linee nemiche e distruggerne le basi di ogni quadrante. Ogni quadrante conterrà delle postazioni particolari che alla fine ti proietteranno in un quadrante particolare dove, se distruggerai la navetta spaziale, riceverai un bonus. Hai tre caccia stellari a disposizione. Il joystick deve essere inserito in porta uno.

STREPITOSO È IN EDICOLA

GO GAMING OLIMPIADI NEVE

6 VIDEO-GAMES
per
CBM 64 e 128



SPECIALE




SHADOW

MSX - Tastiera e Joystick

TASTI:

- 1 - TASTIERA
- 2 - JOYSTICK
- 3 - CURSORI
- 0 - INIZIO GIOCO



Nel Paese delle Ombre un nuovo tiranno ha raggiunto il potere di RAKAD che gli consentirà di dominare anche il Paese della Luce.

Il Re del Paese della Luce è ormai troppo vecchio e tu, essendone il cognato, devi sostituirlo in questa missione suicida. Dopo essere penetrato nel Paese delle Ombre devi andare alla ricerca dei pezzi dell'amuleto magico. Una volta ricomposto l'amuleto potrai distruggere il tiranno dopo aver raggiunto il Tempio dell'Argaar.

Il joystick deve essere inserito in porta uno.

GHIANDA

MSX- Tastiera e Joystick

TASTI:

- CURSORI - Movimenti
- SPAZIO - Fuoco e Inizio gioco



Gerry è il simpatico omino che impersonerai in questo gioco. Ovviamente Gerry non può essere che una grossa ghianda vestita. Il tuo compito è di distruggere gli spiriti che infestano il bosco, e per farlo devi usare le sfere enrgetiche che devi creare. Per produrre le sfere devi correre sul posto alternando velocemente i due tasti di movimento orizzontale e quelli di movimento verticale. Joystick in porta uno.

BUON

SWORD


MSX - Tastiera e Joystick

TASTI:

1 - Inizio gioco

CURSORI - Movimenti

SPAZIO - Inizio



Sei un terribile guerriero Ninja e sei stato sfidato dai guerrieri di una setta nemica. Armato della tua potente Katana devi affrontarli uno ad uno. Il gioco finisce al termine dell'energia vitale oppure al termine dei riflessi, indicati con la scritta Endurance. Il joystick deve essere inserito nella porta numero uno. Ad ogni schermata che precede l'inizio del gioco premi lo SPAZIO per procedere.

ZIPPER


MSX - Tastiera e Joystick

TASTIERA:

RETURN - Inizio gioco

SPAZIO - Fuoco

CURSORI - Movimenti



Guida Zipper alla conquista della base nemica. Sorvolando i territori nemici devi bombardare le basi terrestri e combattere in cielo in estenuanti duelli aerei contro i caccia nemici.

Attento alla contraerea che può facilmente abbatterti. Controlla il numero di missili che utilizzi. Il joystick deve essere inserito nella porta numero uno. Premi Return per partire.

DIVERTIMENTO!!!

STREPITOSO!
IN EDICOLA

LA SUPER RIVISTA

GO GAMES

CON

7 fantastici Video Giochi per CBM 64
7 eclatanti Video Giochi per C 16/PLUS 4

NON PERDETELA