



mensile
d'informatica
e videogames
L. 8.000

New Video




GAMES MSX

15

1987
aprile



- 1 - PITMAN
- 2 - SUPERGOLF
- 3 - FRUTTA FOLLE
- 4 - MISSION
- 5 - PENETRATOR
- 6 - ACIDO
- 7 - SCALE



Editions Fermont s.r.l. - Milano - DISTRIBUZIONE: Messaggerie Periodici - Viale Famagosta, 75 - 20142 Milano
Pubblicazione registrata al Tribunale di Milano il 17/4/85 al n. 206

VIDEO GIOCHI PER MSX: 32 K RAM

New Video

Mensile di informatica
e video giochi

Anno III
N. 15 - Aprile '87

EDITORE:
Editions Fermont s.r.l.
20121 Milano

REDAZIONE:
Via Cialdini, 11
20161 Milano
Tel. 02/6453775/6

FOTOLITO:
Claudio Lavezzi
Via Terruggia, 3
20162 Milano

STAMPA:
A.G.E.L. s.r.l.
Viale dei Kennedy, 92
20027 Rescaldina

DISTRIBUZIONE:
MePe
V.le Famagosta, 75
20142 Milano

DIRETTORE RESPONSABILE:
Amilcare Medici

Numeri arretrati: Ogni numero arretrato [esclusi i n. 1 e 2] £. 8.000 più £. 3.000 di spese postali - Versamento da effettuare sul c/c postale n. 37332202 intestato a EDITIONS FERMONT, Via Cialdini, 11 20161 Milano

ATTENZIONE:

I bollettini dei versamenti devono essere scritti in stampatello o a macchina. Quelli poco chiari verranno cestinati.

ATTENZIONE

ISTRUZIONI DI CARICAMENTO

- 1) Dopo aver verificato i collegamenti, computer-video, computer-registratore, computer-rete elettrica, premere il tasto di accensione del computer.
- 2) I giochi girano solo su sistemi MSX: 32 K RAM
- 3) Regolare il tono del registratore sulla posizione massima e il volume a circa 3/4 della sua corsa.
- 4) Digitare: LOAD "CAS:", R.
- 5) Battere RETURN (o, in alcuni casi, battere ENTER), quindi premere PLAY.
- 6) All'apparire della schermata con i giochi, spegnere il registratore e computer.
- 7) Riaccendere e digitare: LOAD "CAS", R.
- 8) Battere RETURN.
- 9) Se apparirà il messaggio: DEVICE I/O ERROR, riavvolgere la cassetta, modificare il volume del registratore (alzandolo o abbassandolo leggermente) e ripetere l'operazione.

MSX

- 1) Digitare: RUN "CAS:".
- 2) Battere RETURN, quindi premere PLAY.
- 3) All'apparire della schermata con i giochi, spegnere il registratore e il computer.
- 4) Riaccendere e digitare: RUN "CAS:".
- 5) Battere RETURN.

I MAGNIFICI GIOCHI DI NEW VIDEO...

PITMAN


MSX - Tastiera e Joystick

TASTI:

CURSORI - Movimenti

SPAZIO - Fuoco

SPAZIO o FIRE - Inizio gioco



Ecco un altro famosissimo gioco da bar riproposto sul tuo computer MSX. Il gioco consiste nell'eliminare tutti gli strani esseri che infestano il sottosuolo del tuo giardino. Armato di una potente pompa devi centrare gli esseri con la punta del tubo e quindi gonfiarli fino a farli scoppiare. Quando elimini tutti gli esserini tranne uno, l'ultimo cercherà

di sfuggirti uscendo dalla parte alta a sinistra dello schermo, quindi puoi intercettarlo prima che esca. Il joystick deve essere inserito nella porta numero uno. Quando fai cadere due massi, in ogni schermo apparirà un ortaggio diverso. Attento alle fiamme dei draghetti.


SUPER GOLF

MSX - Tastiera

TASTI:

CURSORI - Selezioni

SPAZIO - Scelta opzione e lancio



Questo programma permette di simulare una partita a golf con 18 buche. Il programma offre la vista dell'area di gioco dall'alto, ma la sua particolarità è la vista dell'area di gioco dalla posizione del giocatore in prospezione tridimensionale. Come negli altri simulatori di golf è possibile scegliere le mazze, l'angolo di tiro e la potenza di tiro. Per selezionare la potenza, dovrai fermare il cursore di selezione forza tiro nella posizione che preferisci. Per giocare puoi utilizzare unicamente la tastiera.



FRUTTA FOLLE

MSX - Tastiera e Joystick

TASTI:

STOP - Pausa

L - Lancio sfera

J - Su

N - Giù

Z - Sinistra

X - Destra

SPAZIO - Inizio

Da 0 a 9 - Livello di difficoltà

K - Ridefinizione tasti

S - Cambio velocità di gioco

In questo gioco ti ritrovi ancora nelle viscere della Terra proprio sotto il tuo orticello. Lo scopo del gioco è di recuperare tutta la tua frutta rubata dagli strani esseri che vivono nel sottosuolo. Per difenderti puoi far cadere le grosse zucche sui tuoi nemici. Passi allo schermo successivo ogni volta che raccogli tutti i frutti. Per difenderti possiedi anche una sfera magica che puoi lanciare contro i nemici per distruggerli. La sfera ritornerà nelle tue mani dopo alcuni secondi.

**NON PERDETE
IL PROSSIMO NUMERO
DI
NEW VIDEO GAMES!**

EHI, RAGAZZI! CHE SBALLO!!

È USCITA



**FINALMENTE IN EDICOLA
PER IL VOSTRO DIVERTIMENTO!
NON PERDETELA!!!**

...e ancora favolosi giochi per il vostro MSX

MISSION


MSX - Tastiera e Joystick

TASTI:

CURSORI - Movimenti

SPAZIO - Fuoco

SPAZIO o FIRE - Inizio



A bordo del tuo potente caccia bombardiere, devi compiere la tua missione. La prima missione della partita consiste nel distruggere il radar che controlla la zona nemica da bombardare. Per distruggerlo devi tenerti molto vicino al suolo e, dopo aver aperto il portellone, devi sganciare il tuo carico mortale. Se non riesci a distruggerlo al primo tentativo puoi comunque ritentare. Durante il volo sarai rifornito di carburante da un bombardiere che sgancerà un paracadute con un serbatoio che ti consentirà di aumentare la tua energia.

PENETRATOR


MSX - Tastiera e Joystick

TASTI:

CURSORI - Movimenti e selezione opzioni

SPAZIO - Fuoco e scelta opzioni

SPAZIO o FIRE - Inizio gioco



È scoppiata la Terza Guerra Mondiale e dopo l'olocausto nucleare tu, che sei sopravvissuto nel tuo bunker antiatomico, devi uscire in perlustrazione sulla superficie. Per perlustrare la zona ormai satura di radiazioni, devi utilizzare uno strano carro che si muove su quattro trampoli ruotanti. Esplorando la zona devi evitare le strane forme di vita mutanti che si sono create con le radiazioni e devi anche combattere con i mezzi di invasione alieni che la flotta spaziale, proveniente da un'altra galassia, ha mandato sulla Terra approfittando della guerra. Attento al

livello di radiazioni che dopo un certo limite diventano letali. Buona fortuna, ne hai proprio bisogno!!!

ACIDO


MSX - Tastiera e Joystick

TASTI:

CURSORI - Movimenti

SPAZIO - Spara acido

SPAZIO o FIRE - Inizio



In questo gioco devi cercare di fuggire dalla fortezza del professor Zero che ti ha fatto prigioniero dopo aver scoperto che sei un agente segreto. Per fuggire devi raccogliere tutte le parti che compongono la chiave elettronica che ti permette di uscire dall'area in cui ti trovi. Durante la fuga devi difenderti dagli androidi che il professor Zero ha mandato al tuo inseguimento. Per difenderti puoi usare le boccette di acido che hai rubato in laboratorio. Con questo acido puoi fare dei buchi nel pavimento artificiale della base per farvi cadere dentro gli androidi. Se il pavimento si rigenera prima che siano usciti, gli

androidi vengono distrutti. Fai attenzione a non diventare vittima delle tue trappole.

SCALE

MSX - Tastiera e Joystick

TASTI:

J - Su

N - Giù


Z - Sinistra

X - Destra

D - Scava buca

F - Riempie buca

Da 0 a 9 - Livello difficoltà



Gli spettri hanno invaso le gallerie della miniera dove lavori e tu devi cercare di fuggire per avvisare la polizia. Per farlo devi superare ogni livello raccogliendo le chiavi che ti danno l'accesso alle scale. Per giocare hai a disposizione tre omini. Con il joystick devi premere il tasto di fuoco, mentre per giocare con la tastiera puoi premere un tasto qualsiasi. Per scavare o riempire una buca usando il joystick, devi tener premuto il tasto di fuoco e quindi abbassare od alzare la levetta del joystick.

BUON DIVERTIMENTO!

STREPITOSO!
IN EDICOLA

LA SUPER RIVISTA

GO GAMES

CON

7 fantastici Video Giochi per CBM 64

7 eclatanti Video Giochi per C 16/PLUS 4

NON PERDETELA